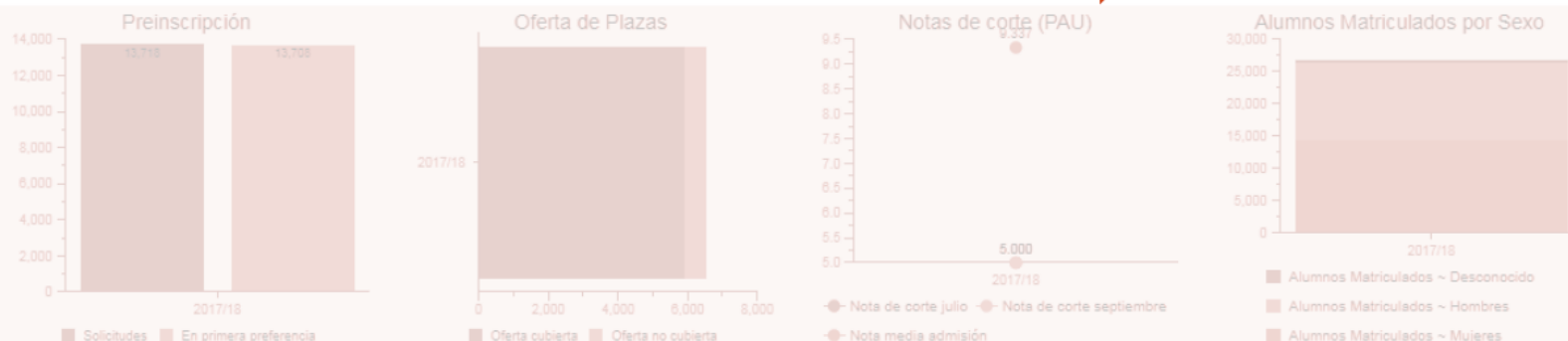




# INFORME de los ESTUDIOS DE GRADO

## EVALUACIÓN DE LA CALIDAD y RESULTADOS ACADÉMICOS

# 2020 21



# Índice

|   |           |
|---|-----------|
| <b>1. Introducción</b> .....                                      | <b>2</b>  |
| <b>2. Definición de indicadores</b> .....                         | <b>3</b>  |
| <b>3. Información académica</b> .....                             | <b>4</b>  |
| 3.1 Plazas de nuevo ingreso ofertadas y plazas matriculadas ..... | 4         |
| 3.2 Índice de ocupación .....                                     | 8         |
| 3.3 Alumnos de nuevo ingreso: nota media de admisión .....        | 10        |
| <b>4. Evaluación del aprendizaje</b> .....                        | <b>15</b> |
| 4.1 Tasas de éxito y rendimiento .....                            | 15        |
| 4.2 Tasas de graduación, abandono y eficiencia .....              | 18        |
| 4.2.1 Tasas de abandono inicial .....                             | 18        |
| 4.2.2 Comparativa de tasas: abandono inicial-abandono .....       | 20        |
| 4.2.3 Comparativa de tasas: graduación-abandono .....             | 23        |
| 4.2.4 Alumnos graduados y tasa de eficiencia .....                | 26        |
| 4.3 Satisfacción de los grupos de interés .....                   | 30        |
| <b>5. Profesorado</b> .....                                       | <b>31</b> |
| 5.1 Estructura del profesorado .....                              | 31        |
| 5.2 Permanencia del profesorado .....                             | 34        |
| <b>6. Movilidad internacional</b> .....                           | <b>39</b> |
| 6.1 Estudiantes “IN” y “OUT” .....                                | 39        |
| 6.2 Graduados con programa de movilidad internacional .....       | 43        |

# 1. Introducción

El objetivo del presente informe es realizar un análisis de los estudios de grado impartidos en la Universidad de Zaragoza en el curso 2020/2021 a partir de los indicadores existentes, mostrando los resultados de forma global, por rama de conocimiento y por titulación, comparándolo con los datos de cursos anteriores, mostrando así la evolución producida.

La información que se muestra a lo largo del informe corresponde a 58 estudios de grado, con un total de 70 planes de estudio diferentes, pertenecientes a las siguientes ramas de conocimiento:

Tabla 1

|                               | Número de estudios |
|-------------------------------|--------------------|
| Artes y Humanidades           | 8                  |
| Ciencias                      | 10                 |
| Ciencias de la Salud          | 9                  |
| Ciencias Sociales y Jurídicas | 16                 |
| Ingeniería y Arquitectura     | 15                 |

El informe ha sido elaborado por el Área de Calidad y Mejora de la [Inspección General de Servicios](#) tomando como fuente de información los datos generados desde la aplicación de analítica de datos DATUZ (<https://segeda.unizar.es>) en junio de 2022.

En el Portal de Transparencia de la Universidad de Zaragoza pueden consultarse los datos de forma gráfica, bien por titulaciones o de forma global, y por cursos académicos concretos, a través de la siguiente dirección: <http://portaltransparencia.unizar.es/titulaciones>

Así mismo, los Informes de Evaluación de la Calidad y de los Resultados del Aprendizaje realizados por las Comisiones de Evaluación de la Calidad de las titulaciones están disponibles en el siguiente enlace: <https://estudios.unizar.es/site/acpua>

Inspección General de Servicios

Zaragoza, julio de 2022

## 2. Definición de indicadores

### Tasa de éxito

Relación porcentual entre el número total de **créditos superados** por los estudiantes en un estudio y el número total de **créditos presentados a examen**, teniendo en cuenta para su cálculo los créditos matriculados por los estudiantes del plan de estudios en asignaturas de ese plan.

### Tasa de rendimiento

Relación porcentual entre el número total de **créditos superados** por los estudiantes en un estudio y el número total de **créditos matriculados**, teniendo en cuenta para su cálculo los créditos matriculados por los estudiantes del plan de estudios en asignaturas de ese plan.

### Tasa de graduación

Porcentaje de estudiantes que se gradúan en el tiempo teórico previsto o un año más -de acuerdo con la duración del plan de estudios-, en relación a su cohorte de entrada.

### Tasa de abandono

Relación porcentual entre el número total de estudiantes de una cohorte de nuevo ingreso que debieron obtener el título el año académico previsto, de acuerdo con la duración del plan de estudios, y que no se han matriculado en el estudio ni en ese año académico ni en el siguiente.

### Tasa de abandono inicial

Porcentaje de estudiantes de una cohorte de nuevo ingreso que, sin obtener el título, no se matriculan en el estudio ninguno de los dos años académicos siguientes al de ingreso.

### Tasa de eficiencia

Relación porcentual entre el número total de créditos que han superado el conjunto de graduados de un determinado año académico a lo largo del estudio en el que se han titulado y el número total de créditos en que se han matriculado.

### Alumnos graduados

Número de estudiantes que han completado todos los créditos del plan de estudios, sin tener en cuenta si han solicitado o no el título. Es necesario que los estudiantes completen los créditos mínimos de cada tipo de asignatura (básicos, obligatorios, optativos, etc.).

### Duración media en años de los graduados

Media de los años que tardan los alumnos graduados en obtener el título desde que acceden al estudio.

### Cohorte de nuevo ingreso

Estudiantes que se matriculan por primera vez en un estudio, al que acceden por el procedimiento de preinscripción. La cohorte de nuevo ingreso viene determinada por el curso académico en que acceden al estudio. No forman parte de la cohorte de nuevo ingreso los estudiantes que acceden por el procedimiento de cambio de estudios, traslado de expediente o al curso de adaptación al grado.

*\*Los datos de matriculados de nuevo ingreso en el Grado en Ingeniería de Organización Industrial, impartido en el Centro Universitario de la Defensa, se corresponden con los estudiantes que se matriculan por primera vez en ese estudio y centro, de acuerdo con la información que figura en las bases de datos de SIGMA.*

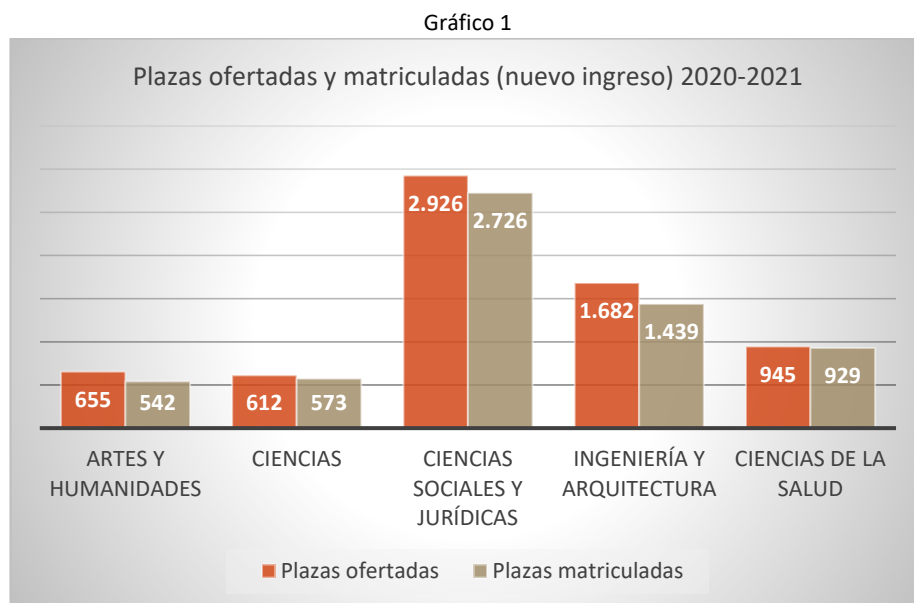
En el siguiente enlace puede consultarse la definición, aclaraciones y criterios de cálculo de todos los indicadores: [https://estudios.unizar.es/pdf/definiciones\\_web\\_estudios\\_globales\\_v12.pdf](https://estudios.unizar.es/pdf/definiciones_web_estudios_globales_v12.pdf)

# 3. Información académica

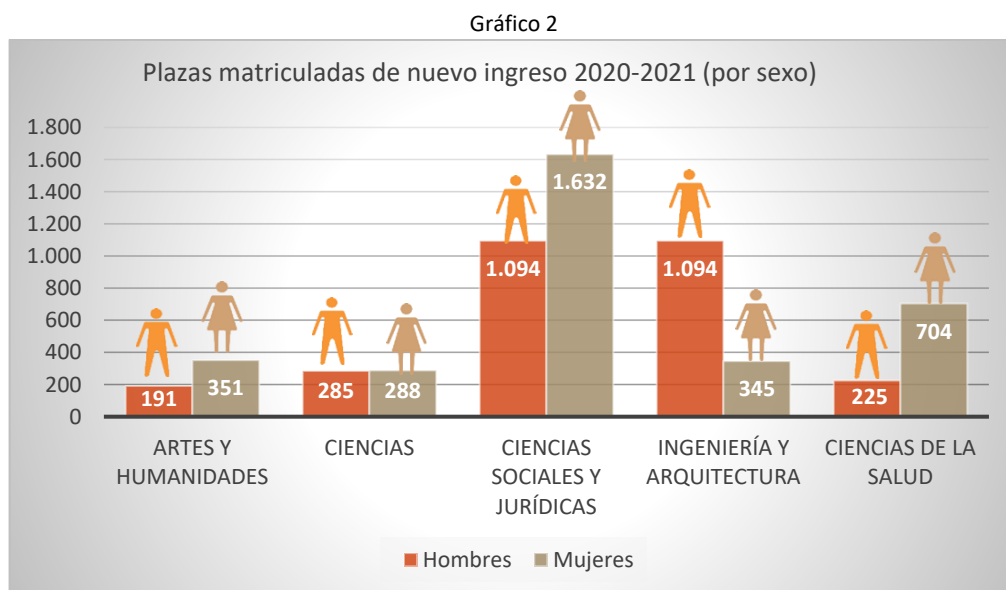
## 3.1 PLAZAS DE NUEVO INGRESO OFERTADAS Y PLAZAS MATRICULADAS

A continuación, se muestran los datos relacionados con las plazas de nuevo ingreso ofertadas y matriculadas, por rama de conocimiento y por titulación, así como el índice de ocupación.

En el curso 2020/2021 la Universidad de Zaragoza ofertó un total de **6.820 plazas** en titulaciones de grado. El índice de ocupación fue del **91,04%** matriculándose **6.209** estudiantes de nuevo ingreso, de los cuales el **53,5%** fueron **mujeres** y el **46,5%** **hombres**.



Por ramas de conocimiento (Gráfico 2), la diferencia de plazas matriculadas entre hombres y mujeres varía de forma significativa entre unas y otras, siendo las ramas de Ingeniería y Arquitectura y de Ciencias de la Salud las que muestran un mayor desequilibrio.



Con objeto de profundizar en el análisis de los datos desde la perspectiva de género, se incluyen a continuación los siguientes gráficos por rama de conocimiento y titulación:

Gráfico 3

Porcentaje de plazas matriculadas de nuevo ingreso por sexo y rama de conocimiento

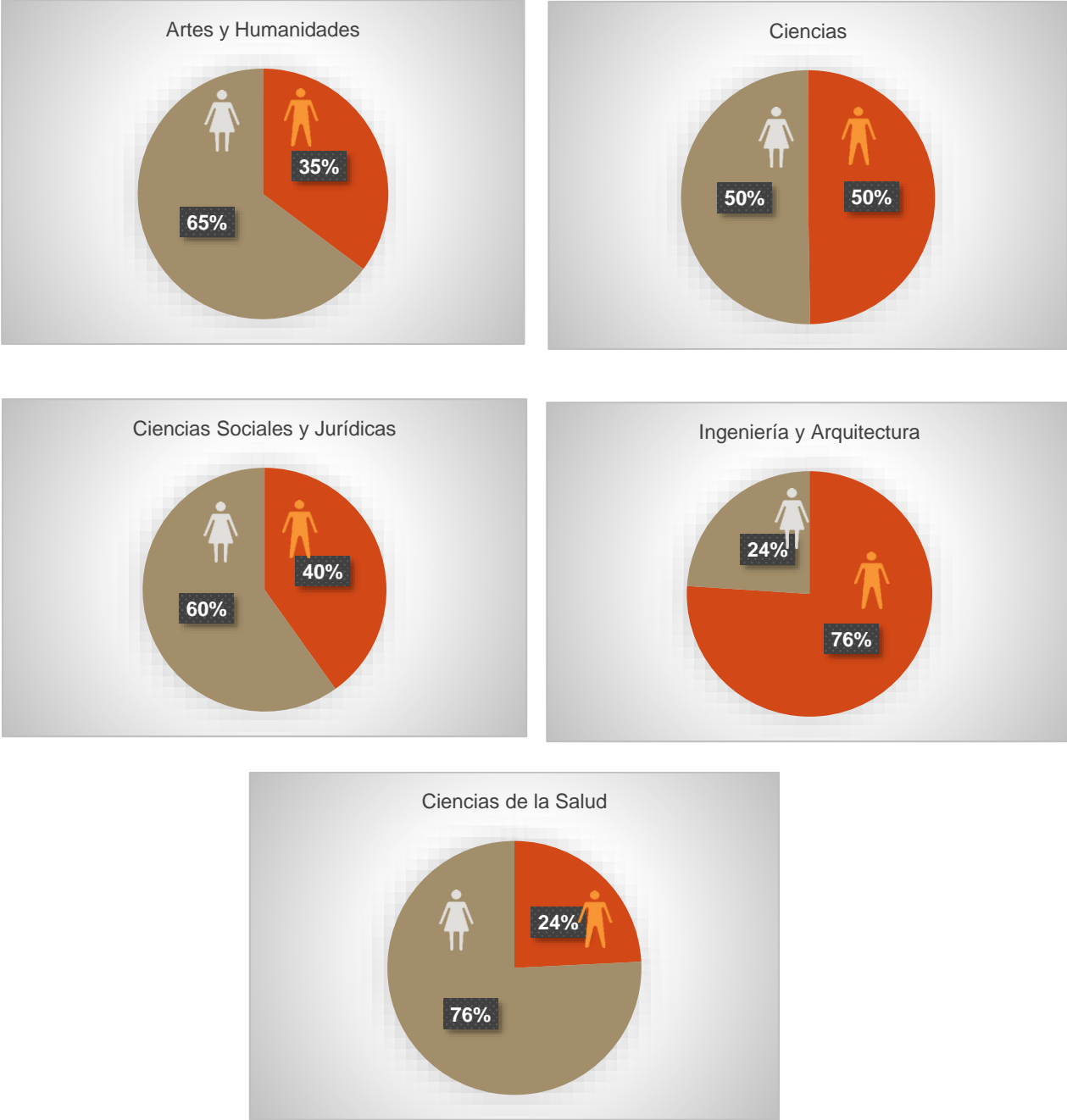
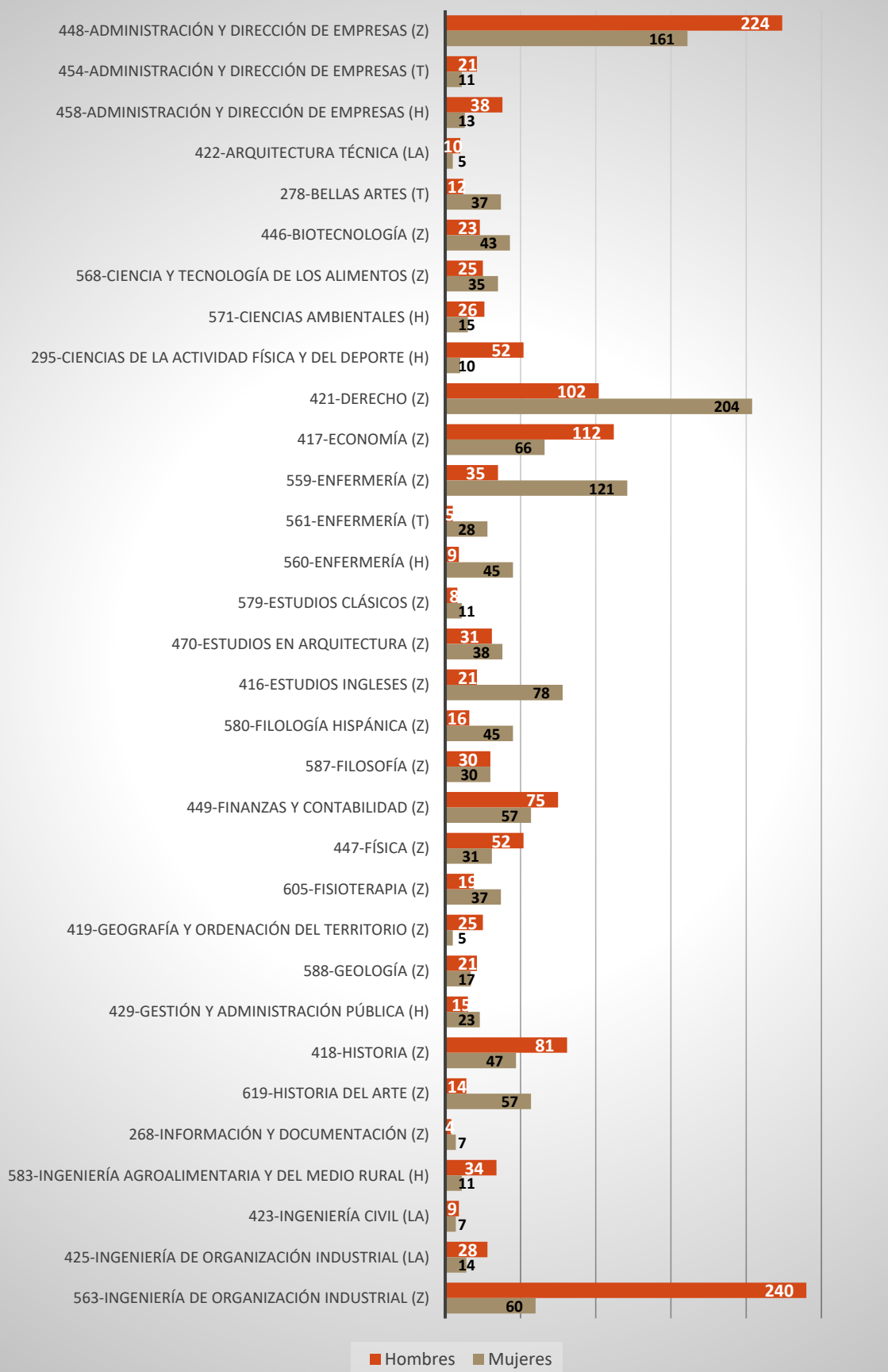
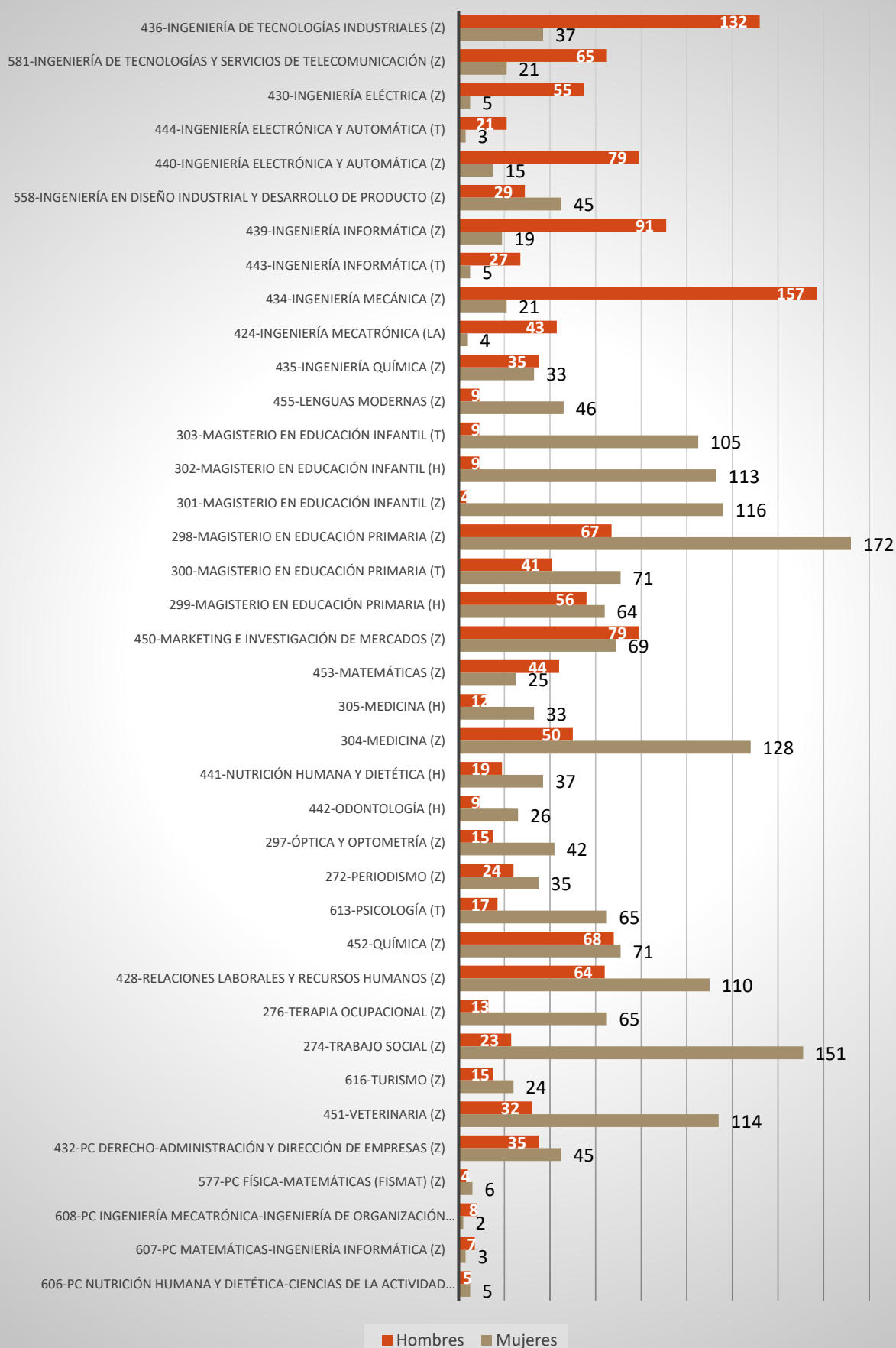


Gráfico 4

Plazas matriculadas de nuevo ingreso 2020/2021 (por sexo y titulación)



## Plazas matriculadas de nuevo ingreso 2020/2021 (por sexo y titulación)





### 3.2 ÍNDICE DE OCUPACIÓN

En el curso 2020/2021 el índice de ocupación se incrementó 0,25 puntos porcentuales respecto al curso anterior, alcanzando un **91,04%**. La rama de conocimiento de Ciencias de la Salud es la que alcanza el índice más alto (**98,31%**) frente a Artes y Humanidades (**82,75%**).

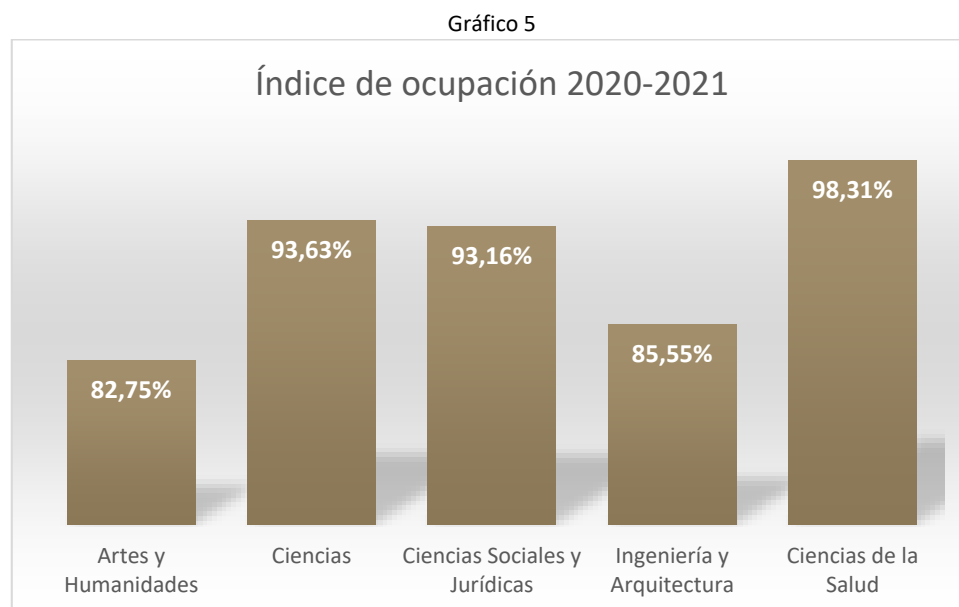


Tabla 2  
Índice de ocupación por titulación

| Estudio   | Plazas ofertadas 2020/2021 | Plazas matriculadas 2020/2021 | Índice de ocupación | Diferencia respecto a 2019/2020 (puntos porcentuales) |
|---|----------------------------|-------------------------------|---------------------|---|
| 458-Administración y Dirección de Empresas (H)        | 65                         | 51                            | 78,46%              | ↑ 7,69  |
| 454-Administración y Dirección de Empresas (T)        | 45                         | 32                            | 71,11%              | ↑ 2,22  |
| 448-Administración y Dirección de Empresas (Z)        | 400                        | 385                           | 96,25%              | ↓ -2,50   |
| 422-Arquitectura Técnica (LA)                         | 54                         | 15                            | 27,78%              | ↓ -9,26   |
| 278-Bellas Artes (T)                                  | 55                         | 49                            | 89,09%              | ↑ 30,91   |
| 446-Biotecnología (Z)                                 | 66                         | 66                            | 100%                | → 0   |
| 568-Ciencia y Tecnología de los Alimentos (Z)         | 60                         | 60                            | 100%                | → 0   |
| 571-Ciencias Ambientales (H)                          | 54                         | 41                            | 75,93%              | ↑ 9,26  |
| 295-Ciencias de la Actividad Física y del Deporte (H) | 62                         | 62                            | 100%                | → 0   |
| 421-Derecho (Z)                                       | 308                        | 306                           | 99,35%              | ↑ 0,32  |
| 417-Economía (Z)                                      | 200                        | 178                           | 89%                 | ↓ -8  |
| 560-Enfermería (H)                                    | 54                         | 54                            | 100%                | → 0   |
| 561-Enfermería (T)                                    | 33                         | 33                            | 100%                | → 0   |
| 559-Enfermería (Z)                                    | 160                        | 156                           | 97,50%              | ↓ -1,88   |
| 579-Estudios Clásicos (Z)                             | 30                         | 19                            | 63,33%              | ↓ -16,67  |
| 470-Estudios en Arquitectura (Z)                      | 70                         | 69                            | 98,57%              | ↓ -1,43   |
| 416-Estudios Ingleses (Z)                             | 100                        | 99                            | 99%                 | ↑ 2   |

| Estudio  | Plazas ofertadas<br>2020/2021 | Plazas matriculadas<br>2020/2021 | Índice de<br>ocupación | Diferencia respecto a<br>2019/2020 (puntos<br>porcentuales) |
|--|-------------------------------|----------------------------------|------------------------|---|
| 580-Filología Hispánica (Z)  | 70                            | 61                               | 87,14%                 | ↓-1,43  |
| 587-Filosofía (Z)  | 60                            | 60                               | 100%                   | ↑ 6,67  |
| 449-Finanzas y Contabilidad (Z)                                      | 150                           | 132                              | 88%                    | ↓-6   |
| 447-Física (Z)   | 85                            | 83                               | 97,65%                 | ↓-2,35  |
| 605-Fisioterapia (Z)   | 60                            | 56                               | 93,33%                 | ↓-5   |
| 419-Geografía y Ordenación del Territorio (Z)                        | 50                            | 30                               | 60%                    | → 0   |
| 588-Geología (Z)   | 50                            | 38                               | 76%                    | ↑ 8   |
| 429-Gestión y Administración Pública (H)                             | 40                            | 38                               | 95%                    | ↑ 20  |
| 418-Historia (Z)   | 165                           | 128                              | 77,58%                 | ↑ 1,21  |
| 619-Historia del Arte (Z)  | 120                           | 71                               | 59,17%                 | ↓-18,33   |
| 268-Información y Documentación (Z)                                  | 36                            | 11                               | 30,56%                 | ↓-5,56  |
| 583-Ing. Agroalimentaria y del Medio Rural (H)                       | 45                            | 45                               | 100%                   | ↑ 28,89   |
| 423-Ingeniería Civil (LA)  | 54                            | 16                               | 29,63%                 | ↑ 20,37   |
| 425-Ingeniería de Organización Industrial (LA)                       | 56                            | 42                               | 75%                    | ↓-8,93  |
| 563-Ingeniería de Organización Industrial (Z)                        | 303                           | 300                              | 99,01%                 | ↑ 1,34  |
| 436-Ingeniería de Tecnologías Industriales (Z)                       | 180                           | 169                              | 93,89%                 | ↓-0,56  |
| 581-Ingeniería de Tecnologías y Servicios de<br>Telecomunicación (Z) | 90                            | 86                               | 95,56%                 | ↑ 11,11   |
| 430-Ingeniería Eléctrica (Z)   | 90                            | 60                               | 66,67%                 | ↑ 6,67  |
| 444-Ingeniería Electrónica y Automática (T)                          | 29                            | 24                               | 82,76%                 | ↑ 36,09   |
| 440-Ingeniería Electrónica y Automática (Z)                          | 120                           | 94                               | 78,33%                 | ↓-13,33   |
| 443-Ingeniería Informática (T)                                       | 33                            | 32                               | 96,97%                 | ↑ 9,09  |
| 439-Ingeniería Informática (Z)                                       | 102                           | 110                              | 107,84%                | ↑ 7,84  |
| 434-Ingeniería Mecánica (Z)  | 225                           | 178                              | 79,11%                 | ↑ 2,36  |
| 424-Ingeniería Mecatrónica (LA)                                      | 56                            | 47                               | 83,93%                 | ↑ 8,93  |
| 435-Ingeniería Química (Z)   | 90                            | 68                               | 75,56%                 | ↓-12,22   |
| 558-Ingeniería Diseño Industrial y Desarrollo de<br>Producto (Z)     | 75                            | 74                               | 98,67%                 | ↓-2,67  |
| 455-Lenguas Modernas (Z)   | 55                            | 55                               | 100%                   | ↑ 3,64  |
| 302-Magisterio en Educación Infantil (H)                             | 120                           | 122                              | 101,67%                | ↑ 2,50  |
| 303-Magisterio en Educación Infantil (T)                             | 120                           | 114                              | 95%                    | ↑ 12,50   |
| 301-Magisterio en Educación Infantil (Z)                             | 120                           | 120                              | 100%                   | → 0   |
| 299-Magisterio en Educación Primaria (H)                             | 120                           | 120                              | 100%                   | ↑ 0,83  |
| 300-Magisterio en Educación Primaria (T)                             | 120                           | 112                              | 93,33%                 | ↑ 14,17   |
| 298-Magisterio en Educación Primaria (Z)                             | 240                           | 239                              | 99,58%                 | → 0   |
| 450-Marketing e Investigación de Mercados (Z)                        | 150                           | 148                              | 98,67%                 | ↑ 2   |
| 453-Matemáticas (Z)  | 67                            | 69                               | 102,99%                | ↑ 4,50  |
| 305-Medicina (H)   | 45                            | 45                               | 100%                   | → 0   |
| 304-Medicina (Z)   | 180                           | 178                              | 98,89%                 | ↓-2,22  |
| 441-Nutrición Humana y Dietética (H)                                 | 56                            | 56                               | 100%                   | ↓-1,79  |
| 442-Odontología (H)  | 36                            | 35                               | 97,22%                 | ↓-5,56  |
| 297-Óptica y Optometría (Z)  | 60                            | 57                               | 95%                    | ↑ 6,67  |
| 272-Periodismo (Z)   | 60                            | 59                               | 98,33%                 | ↓-1,67  |
| 432-PC Derecho-ADE (Z)   | 80                            | 80                               | 100%                   | → 0   |

| Estudio  | Plazas ofertadas<br>2020/2021 | Plazas matriculadas<br>2020/2021 | Índice de<br>ocupación | Diferencia respecto a<br>2019/2020 (puntos<br>porcentuales) |
|--|-------------------------------|----------------------------------|------------------------|---|
| 608-PC Ing. Mecatrónica-Ing. de Organización Industrial (LA)     | 10                            | 10                               | 100%                   | ↑ 10  |
| 607-PC Matemáticas-Ingeniería Informática (Z)                    | 10                            | 10                               | 100%                   | → 0   |
| 606-PC Nutrición Humana y Diet.-Ciencias Activ. Física y Dep (H) | 10                            | 10                               | 100%                   | → 0   |
| 577-PC Física-Matemáticas (FisMat) (Z)                           | 10                            | 10                               | 100%                   | → 0   |
| 613-Psicología (T)   | 85                            | 82                               | 96,47%                 | ↓ -2,35   |
| 452-Química (Z)  | 150                           | 139                              | 92,67%                 | ↓ -5,33   |
| 428-Relaciones Laborales y Recursos Humanos (Z)                  | 180                           | 174                              | 96,67%                 | ↓ -2,78   |
| 276-Terapia Ocupacional (Z)                                      | 80                            | 78                               | 97,50%                 | ↑ 1,25  |
| 274-Trabajo Social (Z)   | 180                           | 174                              | 96,67%                 | ↓ -3,33   |
| 616-Turismo (Z)  | 80                            | 39                               | 48,75%                 | ↓ -21,25  |
| 451-Veterinaria (Z)  | 146                           | 146                              | 100%                   | ↑ 0,68  |

### 3.3 ALUMNOS DE NUEVO INGRESO: NOTA MEDIA DE ADMISIÓN

La Tabla 3 muestra las notas medias de admisión, así como el número de matriculados de nuevo ingreso en función de los distintos procedimientos de acceso a la Universidad. El número de estudiantes matriculados de nuevo ingreso que han accedido a la Universidad a través de las **pruebas de acceso** ha disminuido ligeramente respecto al curso anterior (-0,25%), así como en **formación profesional** (-4,32%.)

Tabla 3

| Rama de conocimiento          | Nota media admisión 2020/21 |                                     |                       | Matriculados (nuevo ingreso) |                       |                | TOTAL*        |
|-------------------------------|-----------------------------|-------------------------------------|-----------------------|------------------------------|-----------------------|----------------|---------------|
|                               | Pruebas de acceso           | evolución nota respecto a 2019/2020 | Formación Profesional | Pruebas de acceso            | Formación Profesional | Otros          |               |
| Artes y Humanidades           | 9,68                        | +0,30                               | 7,08                  | 503                          | 14                    | 25             | 543           |
| Ciencias                      | 11,30                       | +0,36                               | 8,68                  | 552                          | 15                    | 6              | 563           |
| Ciencias Sociales y Jurídicas | 9,78                        | +0,52                               | 8,02                  | 2.351                        | 294                   | 81             | 2.822         |
| Ingeniería y Arquitectura     | 9,84                        | +0,61                               | 7,22                  | 1.013                        | 94                    | 31             | 1.107         |
| Ciencias de la Salud          | 11,50                       | +0,13                               | 10,93                 | 772                          | 103                   | 54             | 858           |
| <b>Total 2019/2020</b>        | <b>9,71</b>                 | -                                   | -                     | <b>5.204</b>                 | <b>510</b>            | <b>179</b>     | <b>5.893</b>  |
| <b>Total 2020/2021</b>        | <b>10,17</b>                | -                                   | -                     | <b>5.191</b>                 | <b>520</b>            | <b>197</b>     | <b>5.908</b>  |
| <b>Evolución</b>              | <b>+0,46</b>                | -                                   | -                     | <b>-0,25%</b>                | <b>+1,96</b>          | <b>+10,06%</b> | <b>+0,25%</b> |

\* El número total de matriculados por rama de conocimiento se refiere a personas distintas matriculadas en una misma rama. No incluye a los matriculados en el Grado en Ingeniería de Organización Industrial del Centro Universitario de la Defensa por tener un procedimiento de acceso distinto

Gráfico 6

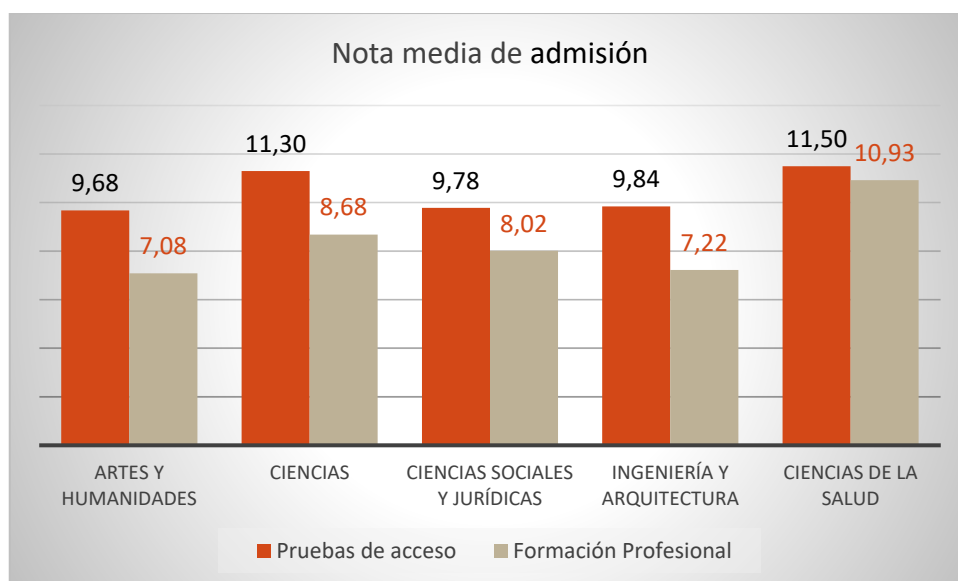
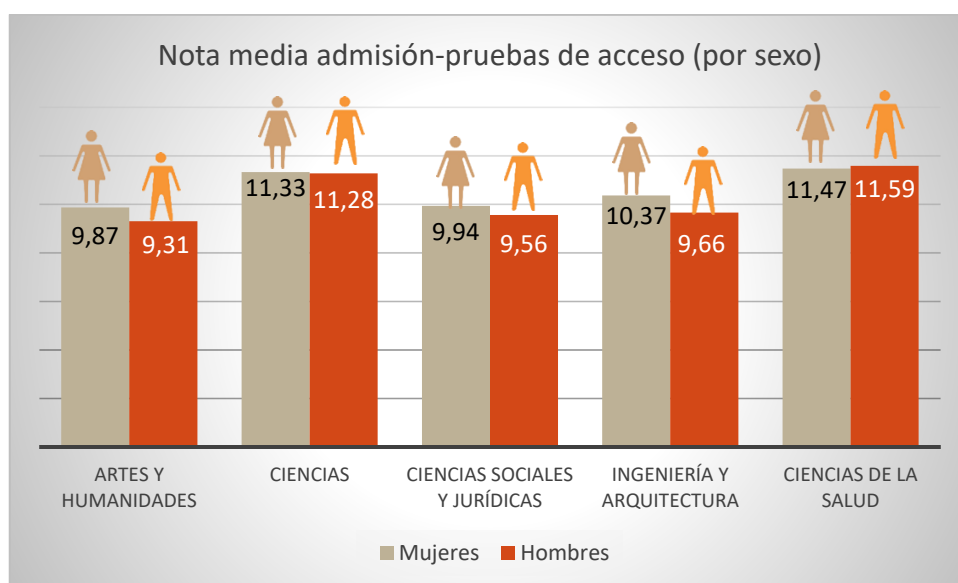
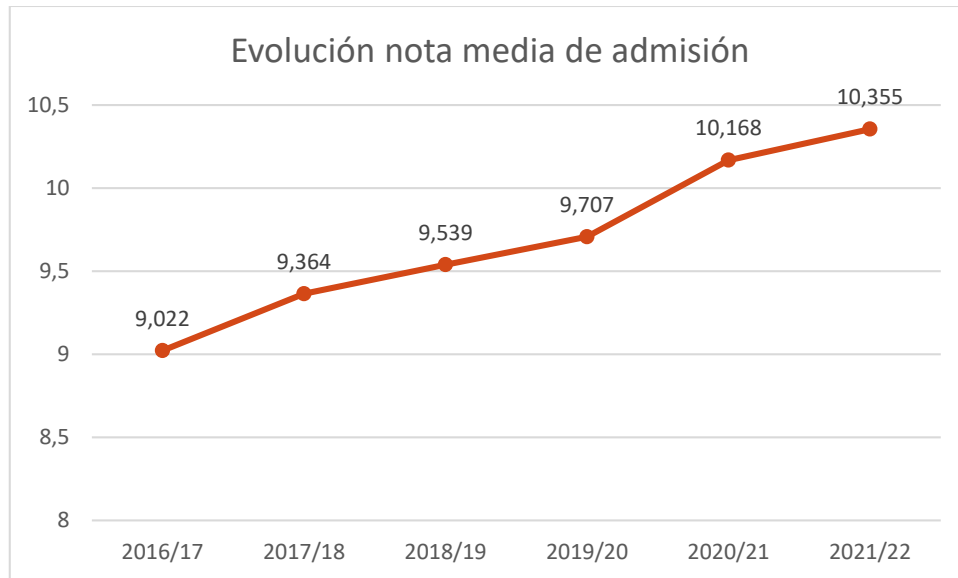


Gráfico 7



Respecto a la evolución de las notas medias de admisión a través de las pruebas de acceso, se muestra una tendencia al alza, tal y como refleja el Gráfico 8, con un incremento de **1,333** puntos respecto al curso 2016/2017.

Gráfico 8



En la [Tabla 4](#) se muestran, para cada titulación, las notas medias de admisión, a través de las pruebas de acceso, la evolución de la nota respecto al curso 2019/2020 y la nota media de admisión del alumnado que ha cursado formación profesional. Así mismo se muestra el número de matriculados en cada titulación desde las distintas vías de acceso:

● Titulaciones con disminución de nota media de admisión (Evau) con respecto al curso 2019/2020

Tabla 4

| Estudio (localidad centro)  | Nota Media     |  |                       | Matriculados (nuevo ingreso) |                       |       |        |
|---|----------------|--|-----------------------|------------------------------|-----------------------|-------|--------|
|   | Pruebas acceso | Evolución nota respecto al curso 2019/20 | Formación Profesional | Pruebas acceso               | Formación Profesional | Otros | TOTAL* |
| 131-Administración y Dirección de Empresas (H)                    | 8,11           | 0,52                                     | 7,44                  | 46                           | 4                     | 1     | 8,11   |
| 131-Administración y Dirección de Empresas (T)                    | 8,16           | 0,30                                     | 6,97                  | 30                           | 2                     | 0     | 8,16   |
| 131-Administración y Dirección de Empresas (Z)                    | 10,40          | 0,88                                     | 9,52                  | 375                          | 8                     | 2     | 10,40  |
| 142-Arquitectura Técnica (A)                                      | 6,93           | 0,13                                     | 6,71                  | 11                           | 3                     | 1     | 6,93   |
| 102-Bellas Artes (T)  | 8,16           | -0,38                                    | 7,25                  | 44                           | 4                     | 1     | 8,16   |
| 125-Biotecnología (Z)   | 13,06          | 0,54                                     |                       | 64                           |                       | 2     | 13,06  |
| 112-Ciencia y Tecnología de los Alimentos (Z)                     | 11,12          | 0,96                                     | 10,51                 | 57                           | 3                     | 0     | 11,12  |
| 100-Ciencias Ambientales (H)                                      | 8,22           | 0,14                                     | 7,35                  | 37                           | 4                     | 0     | 8,22   |
| 113-Ciencias de la Actividad Física y del Deporte (H)             | 10,64          | 0,22                                     | 10,91                 | 39                           | 20                    | 3     | 10,64  |
| 132-Derecho (Z)   | 11,22          | 0,53                                     |                       | 292                          |                       | 14    | 11,22  |
| 133-Economía (Z)  | 8,95           | 0,54                                     | 7,06                  | 169                          | 7                     | 2     | 8,95   |
| 101-Enfermería (H)  | 11,16          | 0,17                                     | 11,32                 | 38                           | 10                    | 6     | 11,16  |
| 101-Enfermería (T)  | 11,23          | 0,76                                     | 11,11                 | 24                           | 6                     | 3     | 11,23  |
| 101-Enfermería (Z)  | 11,96          | 0,49                                     | 11,51                 | 132                          | 10                    | 14    | 11,96  |
| 119-Estudios Clásicos (Z)   | 10,10          | -0,29                                    |                       | 18                           |                       | 1     | 10,10  |
| 157-Estudios en Arquitectura (Z)                                  | 10,12          | -0,01                                    | 8,83                  | 66                           | 2                     | 1     | 10,12  |
| 120-Estudios Ingleses (Z)   | 10,28          | 0,29                                     | 8,70                  | 93                           | 2                     | 4     | 10,28  |
| 121-Filología Hispánica (Z)                                       | 10,19          | 0,20                                     |                       | 60                           |                       | 1     | 10,19  |
| 104-Filosofía (Z)   | 9,37           | 0,00                                     | 7,41                  | 53                           | 3                     | 4     | 9,37   |
| 134-Finanzas y Contabilidad (Z)                                   | 8,18           | 0,42                                     | 7,40                  | 109                          | 18                    | 5     | 8,18   |
| 124-Física (Z)  | 12,69          | 0,20                                     |                       | 82                           |                       | 1     | 12,69  |
| 108-Fisioterapia (Z)  | 11,30          | 0,04                                     | 10,40                 | 46                           | 5                     | 5     | 11,30  |
| 135-Geografía y Ordenación del Territorio (Z)                     | 8,33           | 0,22                                     | 6,53                  | 27                           | 2                     | 1     | 8,33   |
| 114-Geología (Z)  | 8,56           | 0,31                                     | 7,58                  | 35                           | 2                     | 1     | 8,56   |
| 136-Gestión y Administración Pública (H)                          | 7,30           | -0,50                                    | 6,93                  | 18                           | 14                    | 6     | 7,30   |
| 122-Historia (Z)  | 9,61           | 0,65                                     | 6,10                  | 118                          | 5                     | 5     | 9,61   |
| 123-Historia del Arte (Z)   | 9,36           | 0,51                                     |                       | 65                           |                       | 6     | 9,36   |
| 106-Información y Documentación (Z)                               | 8,43           | 0,43                                     |                       | 10                           |                       | 1     | 8,43   |
| 140-Ingeniería Agroalimentaria y del Medio Rural (H)              | 8,54           | 0,76                                     | 6,58                  | 34                           | 5                     | 6     | 8,54   |
| 141-Ingeniería Civil (A)  | 7,43           | 0,49                                     |                       | 11                           |                       | 5     | 7,43   |
| 143-Ingeniería de Organización Industrial (A)                     | 7,29           | 0,63                                     | 6,75                  | 26                           | 10                    | 6     | 7,29   |
| 144-Ingeniería Tecnologías Industriales (Z)                       | 10,76          | 0,72                                     |                       | 169                          |                       | 0     | 10,76  |
| 145-Ingeniería de Tecnologías y Servicios de Telecomunicación (Z) | 9,73           | 0,60                                     | 6,84                  | 82                           | 4                     | 0     | 9,73   |
| 146-Ingeniería Eléctrica (Z)                                      | 8,63           | 0,58                                     | 7,37                  | 50                           | 8                     | 2     | 8,63   |
| 147-Ingeniería Electrónica y Automática (T)                       | 9,19           | 2,10                                     | 7,19                  | 14                           | 10                    | 0     | 9,19   |

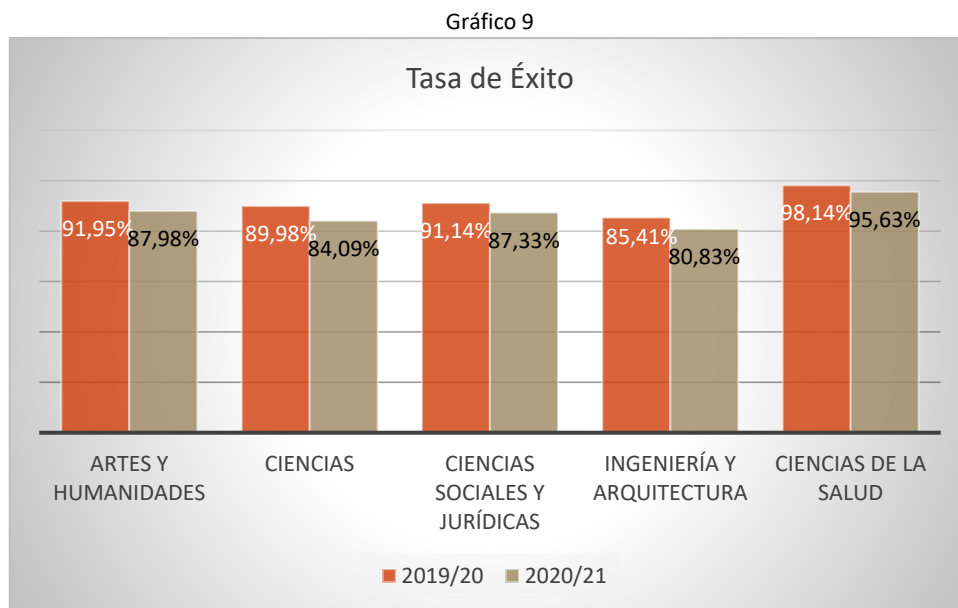
| Estudio (localidad centro)  | Nota Media     |                            |                       | Matriculados (nuevo ingreso) |                       |       | TOTAL* |
|---|----------------|----------------------------|-----------------------|------------------------------|-----------------------|-------|--------|
|   | Pruebas acceso | Evolución nota curso 19/20 | Formación Profesional | Pruebas acceso               | Formación Profesional | Otros |        |
| 147-Ingeniería Electrónica y Automática (Z)   | 9,59           | 0,94                       | 7,47                  | 81                           | 12                    | 1     | 9,59   |
| 148-Ingeniería Informática (T)  | 8,91           | -0,19                      | 8,21                  | 24                           | 8                     | 0     | 8,91   |
| 148-Ingeniería Informática (Z)  | 11,43          | 0,38                       | 11,48                 | 107                          | 1                     | 2     | 11,43  |
| 149-Ingeniería Mecánica (Z)   | 9,07           | 0,77                       | 7,07                  | 161                          | 13                    | 4     | 9,07   |
| 150-Ingeniería Mecatrónica (A)  | 8,12           | 0,96                       | 6,64                  | 34                           | 13                    | 0     | 8,12   |
| 151-Ingeniería Química (Z)  | 9,87           | 0,70                       | 6,97                  | 61                           | 4                     | 3     | 9,87   |
| 111-Ingeniero en Diseño Industrial y Desarrollo de Producto (Z)   | 11,55          | 0,72                       | 10,31                 | 73                           | 1                     | 0     | 11,55  |
| 153-Lenguas Modernas (Z)  | 10,01          | 0,69                       |                       | 52                           |                       | 3     | 10,01  |
| 117-Magisterio en Educación Infantil (H)  | 8,73           | 0,52                       | 8,31                  | 68                           | 50                    | 4     | 8,73   |
| 117-Magisterio en Educación Infantil (T)  | 7,64           | 0,08                       | 7,27                  | 45                           | 63                    | 6     | 7,64   |
| 117-Magisterio en Educación Infantil (Z)  | 10,64          | 0,57                       | 10,29                 | 101                          | 16                    | 3     | 10,64  |
| 116-Magisterio en Educación Primaria (H)  | 9,30           | 0,82                       | 8,28                  | 102                          | 14                    | 4     | 9,30   |
| 116-Magisterio en Educación Primaria (T)  | 8,09           | 0,37                       | 7,34                  | 82                           | 27                    | 3     | 8,09   |
| 116-Magisterio en Educación Primaria (Z)  | 10,97          | 0,67                       | 9,70                  | 223                          | 7                     | 9     | 10,97  |
| 137-Marketing e Investigación de Mercados (Z)   | 9,97           | 0,86                       | 9,52                  | 139                          | 6                     | 3     | 9,97   |
| 126-Matemáticas (Z)   | 12,56          | 0,32                       |                       | 67                           |                       | 2     | 12,56  |
| 118-Medicina (H)  | 12,79          | 0,48                       | 13,02                 | 39                           | 4                     | 2     | 12,79  |
| 118-Medicina (Z)  | 12,90          | 0,08                       | 13,09                 | 164                          | 5                     | 9     | 12,90  |
| 128-Nutrición Humana y Dietética (H)  | 9,80           | 0,58                       | 9,00                  | 45                           | 9                     | 2     | 9,80   |
| 129-Odontología (H)   | 12,17          | 0,48                       | 12,11                 | 16                           | 18                    | 1     | 12,17  |
| 115-Óptica y Optometría (Z)   | 9,46           | 0,84                       | 9,12                  | 52                           | 5                     | 0     | 9,46   |
| 105-Periodismo (Z)  | 11,66          | -0,15                      |                       | 56                           |                       | 3     | 11,66  |
| 154-Programa conjunto ADE/Derecho (Z)   | 12,92          | 0,29                       |                       | 79                           |                       | 1     | 12,92  |
| 162-Programa conjunto en Ingeniería Mecatrónica-Ingeniería de Organización Industrial (A)               | 10,48          | 0,76                       |                       | 10                           |                       | 0     | 10,48  |
| 161-Programa conjunto en Matemáticas-Ingeniería Informática (Z)   | 13,23          | 0,01                       |                       | 10                           |                       | 0     | 13,23  |
| 160-Programa conjunto en Nutrición Humana y Dietética-Ciencias de la Actividad Física y del Deporte (H) | 12,01          | 0,19                       | 11,46                 | 9                            | 1                     | 0     | 12,01  |
| 159-Programa conjunto Física-Matemáticas (FisMat) (Z)   | 13,81          | 0,09                       |                       | 10                           |                       | 0     | 13,81  |
| 103-Psicología (T)  | 9,21           | -1,31                      | 8,20                  | 75                           | 5                     | 2     | 9,21   |
| 127-Química (Z)   | 11,04          | 0,32                       | 8,54                  | 138                          | 1                     | 0     | 11,04  |
| 138-Relaciones Laborales y Recursos Humanos (Z)   | 8,02           | 0,41                       | 6,89                  | 153                          | 15                    | 6     | 8,02   |
| 109-Terapia Ocupacional (Z)   | 9,35           | 0,41                       | 8,44                  | 63                           | 12                    | 3     | 9,35   |
| 110-Trabajo Social (Z)  | 8,57           | 0,43                       | 7,03                  | 150                          | 20                    | 4     | 8,57   |
| 139-Turismo (Z)   | 8,30           | 1,10                       | 6,46                  | 38                           | 1                     | 0     | 8,30   |
| 130-Veterinaria (Z)   | 11,96          | 0,61                       | 11,57                 | 121                          | 18                    | 7     | 11,96  |

\*No incluye a los matriculados en el Grado en Ingeniería de Organización Industrial del Centro Universitario de la Defensa por tener un procedimiento de acceso distinto.

# 4. Evaluación del aprendizaje

## 4.1 TASAS DE ÉXITO Y RENDIMIENTO

La **tasa de éxito** media en los grados de la UZ es del **87,26%**, inferior en **3,94** puntos porcentuales respecto al curso 2019/2020. La tasa más alta se alcanza en la rama de Ciencias de la Salud (**95,63%**), con una diferencia de **14,80 puntos porcentuales** respecto a la más baja, en la rama de Ingeniería y Arquitectura (**80,83%**).



En relación con la **tasa de rendimiento**, la media de la UZ es **78,2%**, inferior en **5,95** puntos porcentuales respecto al curso 2019/2020. La diferencia entre ramas de conocimiento alcanza una diferencia de hasta **24,73 puntos porcentuales** entre la que presenta la tasa más alta (Ciencias de la Salud **92,41%**), y la más baja (Ingeniería y Arquitectura **67,68%**).

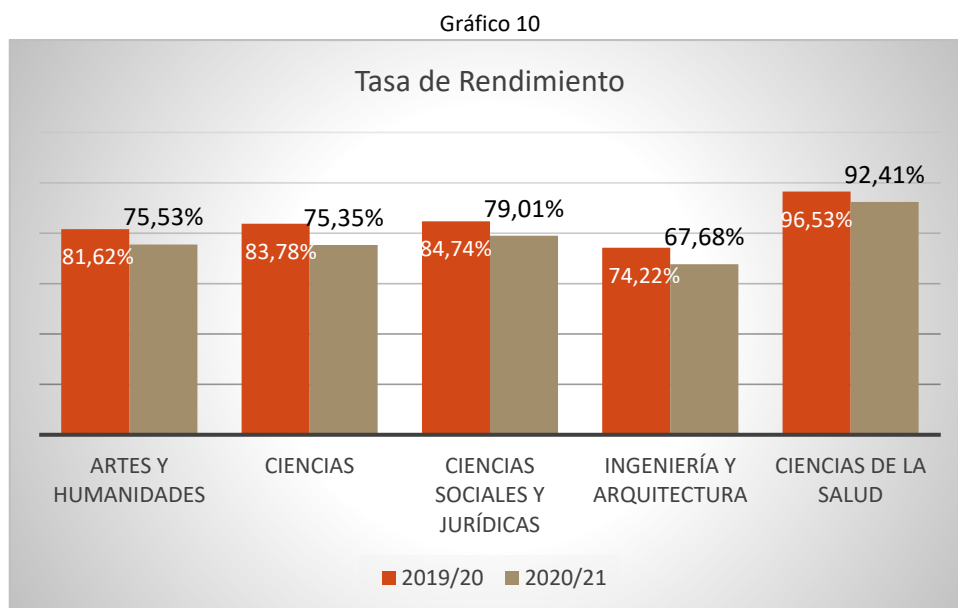
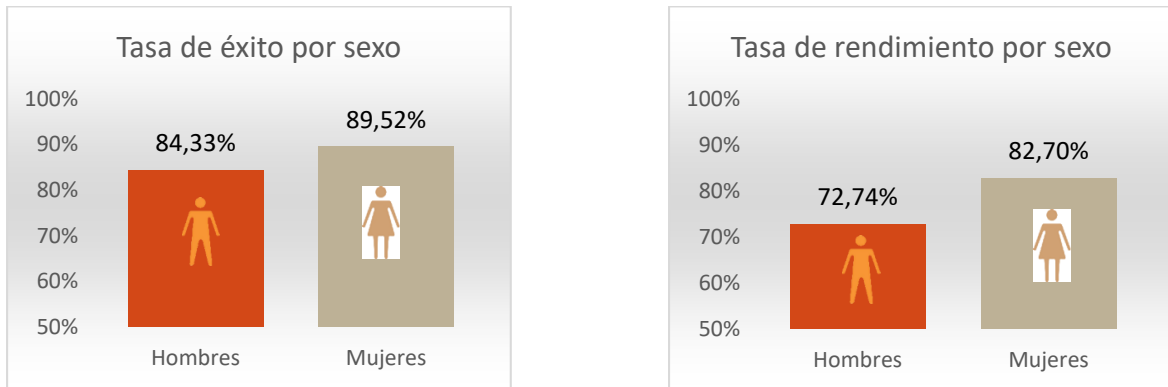




Gráfico 11



- 10 Estudios con mayores tasas de éxito o rendimiento
- 10 Estudios con menores tasas de éxito o rendimiento

Tabla 5

| Estudio (localidad centro)                            | Tasa de Éxito |         | Tasa de Rendimiento |         |
|---|---------------|---------|---------------------|---------|
|   | 2019/20       | 2020/21 | 2019/20             | 2020/21 |
| 131-Administración y Dirección de Empresas (H)        | 84,53%        | 79,52%  | 68,16%              | 63,94%  |
| 131-Administración y Dirección de Empresas (T)        | 89,03%        | 80,23%  | 81,96%              | 68,68%  |
| 131-Administración y Dirección de Empresas (Z)        | 84,69%        | 79,14%  | 76,18%              | 68,66%  |
| 142-Arquitectura Técnica (A)                          | 88,34%        | 80,97%  | 61,34%              | 51,89%  |
| 102-Bellas Artes (T)                                  | 98,64%        | 98,88%  | 95,19%              | 95,81%  |
| 125-Biotecnología (Z)                                 | 96,78%        | 93,85%  | 92,65%              | 87,81%  |
| 112-Ciencia y Tecnología de los Alimentos (Z)         | 92,37%        | 84,87%  | 89,83%              | 79,27%  |
| 100-Ciencias Ambientales (H)                          | 85,01%        | 75,80%  | 73,71%              | 66,39%  |
| 113-Ciencias de la Actividad Física y del Deporte (H) | 95,98%        | 95,34%  | 92,14%              | 90,84%  |
| 132-Derecho (Z)                                       | 89,51%        | 84,61%  | 84,22%              | 77,46%  |
| 133-Economía (Z)                                      | 82,20%        | 79,70%  | 69,30%              | 66,18%  |
| 101-Enfermería (H)                                    | 97,38%        | 97,23%  | 97,03%              | 94,30%  |
| 101-Enfermería (T)                                    | 99,23%        | 98,64%  | 98,32%              | 96,07%  |
| 101-Enfermería (Z)                                    | 99,24%        | 97,40%  | 97,91%              | 95,41%  |
| 119-Estudios Clásicos (Z)                             | 83,39%        | 79,46%  | 75,00%              | 66,52%  |
| 157-Estudios en Arquitectura (Z)                      | 84,04%        | 80,59%  | 73,16%              | 67,96%  |
| 120-Estudios Ingleses (Z)                             | 88,43%        | 84,98%  | 81,19%              | 75,62%  |
| 121-Filología Hispánica (Z)                           | 93,01%        | 87,07%  | 82,24%              | 73,98%  |
| 104-Filosofía (Z)                                     | 93,41%        | 93,45%  | 75,09%              | 77,16%  |
| 134-Finanzas y Contabilidad (Z)                       | 79,59%        | 74,99%  | 67,77%              | 58,45%  |
| 124-Física (Z)  | 90,52%        | 89,73%  | 84,46%              | 80,37%  |
| 108-Fisioterapia (Z)                                  | 98,79%        | 97,33%  | 98,05%              | 94,37%  |
| 135-Geografía y Ordenación del Territorio (Z)         | 94,37%        | 94,32%  | 85,77%              | 89,78%  |
| 114-Geología (Z)                                      | 89,74%        | 81,43%  | 78,93%              | 67,96%  |
| 136-Gestión y Administración Pública (H)              | 93,12%        | 81,75%  | 75,78%              | 52,96%  |
| 122-Historia (Z)                                      | 93,65%        | 89,24%  | 83,47%              | 75,25%  |
| 123-Historia del Arte (Z)                             | 91,55%        | 82,76%  | 76,43%              | 67,08%  |
| 106-Información y Documentación (Z)                   | 91,89%        | 91,17%  | 84,37%              | 77,67%  |

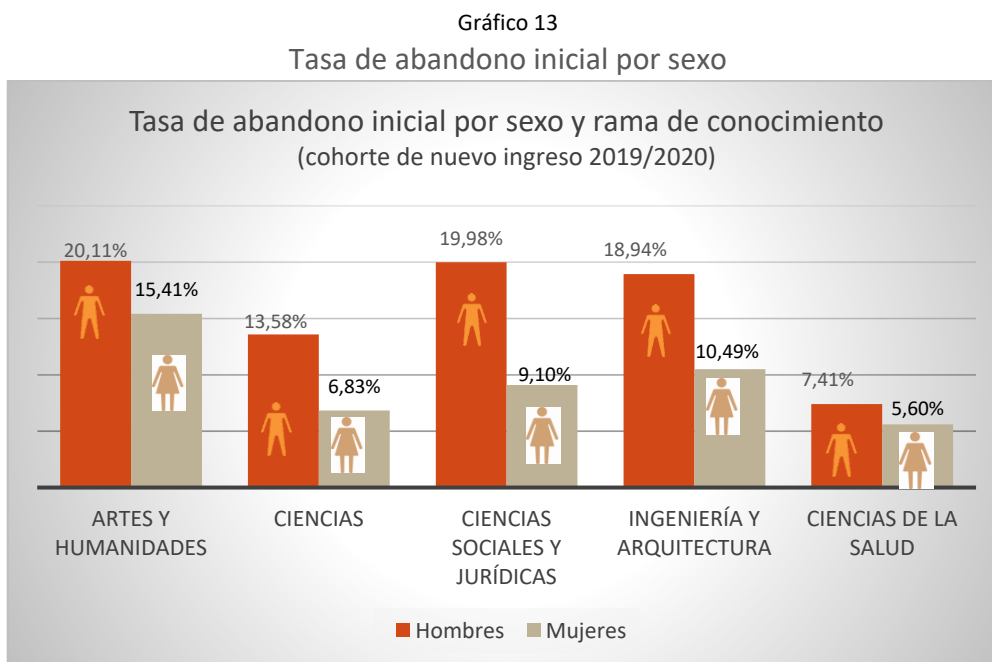
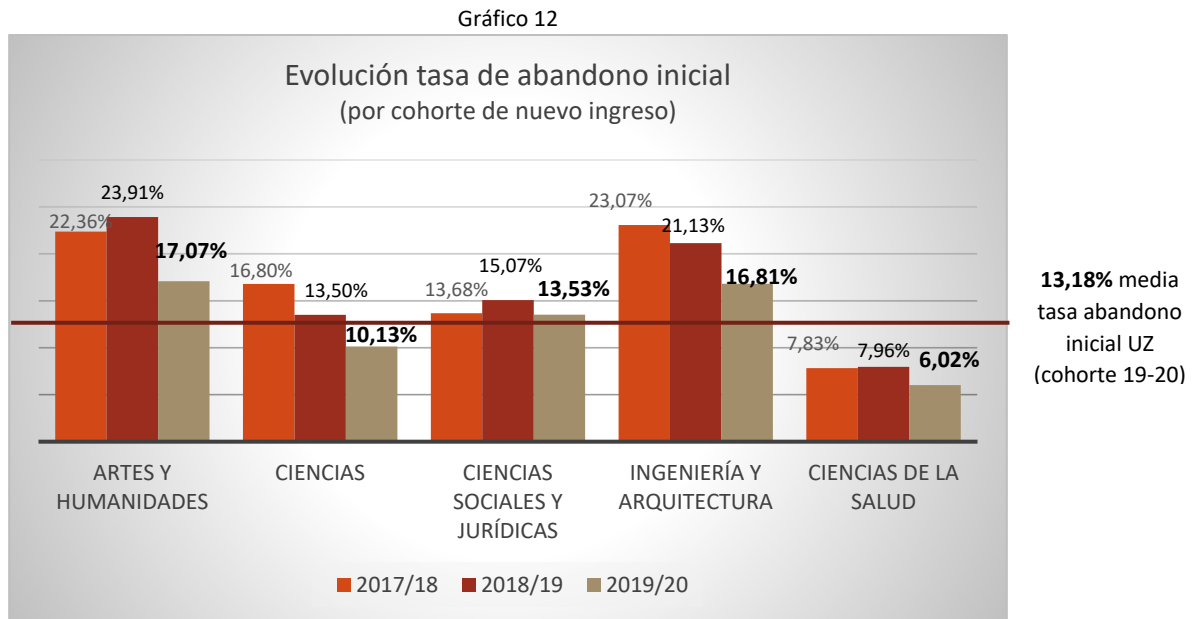
| Estudio (localidad centro)                                 | Tasa de Éxito |               | Tasa de Rendimiento |               |
|--|---------------|---------------|---------------------|---------------|
|  | 2019/20       | 2020/21       | 2019/20             | 2020/21       |
| 140-Ingeniería Agroalimentaria y del Medio Rural (H)       | 81,55%        | 76,35%        | 67,98%              | 59,57%        |
| 141-Ingeniería Civil (A)                                   | 82,88%        | 85,07%        | 66,03%              | 58,65%        |
| 143-Ingeniería de Organización Industrial (A)              | 91,02%        | 88,54%        | 75,96%              | 63,42%        |
| 143-Ingeniería de Organización Industrial (Z)              | 95,27%        | 88,06%        | 94,49%              | 87,81%        |
| 144-Ingeniería de Tecnologías Industriales (Z)             | 82,05%        | 76,08%        | 70,25%              | 62,45%        |
| 145-Ingeniería de Tecnologías y Servicios de Telecom. (Z)  | 79,29%        | 72,76%        | 59,55%              | 52,29%        |
| 146-Ingeniería Eléctrica (Z)                               | 81,24%        | 74,36%        | 64,77%              | 53,89%        |
| 147-Ingeniería Electrónica y Automática (T)                | 83,94%        | 85,64%        | 74,92%              | 72,43%        |
| 147-Ingeniería Electrónica y Automática (Z)                | 75,06%        | 71,55%        | 59,71%              | 51,53%        |
| 148-Ingeniería Informática (T)                             | 79,69%        | 76,45%        | 67,12%              | 62,64%        |
| 148-Ingeniería Informática (Z)                             | 89,52%        | 86,64%        | 77,49%              | 74,82%        |
| 149-Ingeniería Mecánica (Z)                                | 77,62%        | 72,22%        | 62,95%              | 55,47%        |
| 150-Ingeniería Mecatrónica (A)                             | 85,75%        | 84,43%        | 75,30%              | 65,44%        |
| 151-Ingeniería Química (Z)                                 | 79,50%        | 77,08%        | 66,09%              | 64,26%        |
| 111-Ingeniero en Diseño Industrial y Des. Producto (Z)     | 90,74%        | 88,24%        | 84,81%              | 81,56%        |
| 153-Lenguas Modernas (Z)                                   | 89,74%        | 86,19%        | 82,04%              | 74,56%        |
| 117-Magisterio en Educación Infantil (H)                   | 95,37%        | 91,42%        | 91,56%              | 85,35%        |
| 117-Magisterio en Educación Infantil (T)                   | 97,12%        | 90,04%        | 93,96%              | 87,49%        |
| 117-Magisterio en Educación Infantil (Z)                   | 96,63%        | 95,05%        | 93,56%              | 92,08%        |
| 116-Magisterio en Educación Primaria (H)                   | 94,91%        | 90,63%        | 91,00%              | 84,55%        |
| 116-Magisterio en Educación Primaria (T)                   | 93,07%        | 88,84%        | 88,63%              | 83,76%        |
| 116-Magisterio en Educación Primaria (Z)                   | 95,78%        | 94,83%        | 92,09%              | 90,14%        |
| 137-Marketing e Investigación de Mercados (Z)              | 86,78%        | 83,18%        | 78,71%              | 71,35%        |
| 126-Matemáticas (Z)  | 92,59%        | 88,58%        | 85,05%              | 80,59%        |
| 118-Medicina (H)   | 99,23%        | 96,01%        | 97,29%              | 91,81%        |
| 118-Medicina (Z)   | 97,80%        | 97,39%        | 96,40%              | 94,22%        |
| 128-Nutrición Humana y Dietética (H)                       | 97,66%        | 95,24%        | 94,44%              | 90,01%        |
| 129-Odontología (H)  | 97,58%        | 97,68%        | 96,11%              | 95,67%        |
| 115-Óptica y Optometría (Z)                                | 92,16%        | 83,99%        | 87,66%              | 77,24%        |
| 105-Periodismo (Z)   | 98,28%        | 97,27%        | 94,19%              | 91,80%        |
| 154-Programa conjunto ADE/Derecho (Z)                      | 97,08%        | 95,69%        | 94,72%              | 91,93%        |
| 162-Pr. conj. en Ing. Mecatrónica-Ing. Org. Industrial (A) | 94,25%        | 89,90%        | 93,18%              | 79,11%        |
| 161-Programa conjunto Matemáticas-Ing. Informática (Z)     | 98,32%        | 92,26%        | 93,60%              | 92,26%        |
| 160-Pr. conj. Nutr. Hum. y Diet.-CC Act.Física y Dep (H)   | 99,03%        | 96,46%        | 88,84%              | 95,93%        |
| 159-Programa conjunto Física-Matemáticas (FisMat) (Z)      | 98,17%        | 99,02%        | 97,59%              | 97,83%        |
| 103-Psicología (T)   | 95,67%        | 94,82%        | 93,96%              | 91,62%        |
| 163-Psicología (T)   |               | 89,56%        |                     | 88,49%        |
| 127-Química (Z)  | 83,42%        | 73,40%        | 76,80%              | 62,32%        |
| 138-Relaciones Laborales y Recursos Humanos (Z)            | 88,81%        | 80,93%        | 82,44%              | 72,64%        |
| 109-Terapia Ocupacional (Z)                                | 99,10%        | 95,68%        | 96,44%              | 91,01%        |
| 110-Trabajo Social (Z)                                     | 96,03%        | 93,34%        | 91,21%              | 87,09%        |
| 139-Turismo (Z)  | 88,43%        | 88,34%        | 79,29%              | 76,37%        |
| 130-Veterinaria (Z)  | 97,34%        | 89,96%        | 95,54%              | 86,12%        |
| <b>MEDIA GRADOS UZ</b>                                     | <b>91,20%</b> | <b>87,26%</b> | <b>84,15%</b>       | <b>78,20%</b> |

## 4.2 TASAS DE GRADUACIÓN, ABANDONO Y EFICIENCIA

### 4.2.1 TASAS DE ABANDONO INICIAL

La media de la **tasa de abandono inicial** en las titulaciones de grado de la UZ (cohorte 2019/2020) es de un **13,18 %**, 2,86 puntos porcentuales inferior respecto a la cohorte de 2018/2019.

Se aprecian diferencias significativas entre ramas de conocimiento, siendo la rama de Artes y Humanidades la que presenta una tasa de abandono inicial más elevada (**17,07%**), frente a Ciencias de la Salud que presenta la más baja (**6,02%**).



- 10 Estudios con menores tasas de abandono inicial
- 10 Estudios con mayores tasas de abandono inicial

Tabla 6

| Estudio (localidad centro)                                | Tasa de Abandono Inicial<br>por año cohorte de nuevo ingreso |         |         |
|---|--|---------|---------|
|   | 2017/18  | 2018/19 | 2019/20 |
| 131-Administración y Dirección de Empresas (H)            | 42,55%   | 35,71%  | 30,95%  |
| 131-Administración y Dirección de Empresas (T)            | 21,21%   | 40,00%  | 18,52%  |
| 131-Administración y Dirección de Empresas (Z)            | 19,46%   | 22,28%  | 17,20%  |
| 142-Arquitectura Técnica (A)                              | 42,86%   | 20,00%  | 18,18%  |
| 102-Bellas Artes (T)                                      | 15,38%   | 6,12%   | 6,25%   |
| 125-Biotecnología (Z)                                     | 3,13%  | 4,76%   | 7,94%   |
| 112-Ciencia y Tecnología de los Alimentos (Z)             | 3,57%  | 5,36%   | 1,79%   |
| 100-Ciencias Ambientales (H)                              | 16,67%   | 25,00%  | 2,94%   |
| 113-Ciencias de la Actividad Física y del Deporte (H)     | 8,70%  | 2,90%   | 10,17%  |
| 132-Derecho (Z)   | 9,86%  | 7,12%   | 7,72%   |
| 133-Economía (Z)  | 21,48%   | 24,43%  | 28,96%  |
| 101-Enfermería (H)  | 6,38%  | 5,88%   | 0,00%   |
| 101-Enfermería (T)  | 6,67%  | 6,67%   | 0,00%   |
| 101-Enfermería (Z)  | 12,26%   | 13,79%  | 11,33%  |
| 119-Estudios Clásicos (Z)                                 | 35,29%   | 43,48%  | 21,74%  |
| 157-Estudios en Arquitectura (Z)                          | 22,39%   | 25,40%  | 17,65%  |
| 120-Estudios Ingleses (Z)                                 | 16,48%   | 21,74%  | 10,99%  |
| 121-Filología Hispánica (Z)                               | 21,28%   | 23,21%  | 20,69%  |
| 104-Filosofía (Z)   | 29,63%   | 32,00%  | 21,15%  |
| 134-Finanzas y Contabilidad (Z)                           | 32,69%   | 32,77%  | 30,53%  |
| 124-Física (Z)  | 16,90%   | 9,72%   | 7,59%   |
| 108-Fisioterapia (Z)                                      | 10,71%   | 12,96%  | 0,00%   |
| 135-Geografía y Ordenación del Territorio (Z)             | 13,64%   | 26,92%  | 20,00%  |
| 114-Geología (Z)  | 38,46%   | 30,43%  | 45,16%  |
| 136-Gestión y Administración Pública (H)                  | 12,50%   | 62,50%  | 23,81%  |
| 122-Historia (Z)  | 24,48%   | 22,32%  | 17,59%  |
| 123-Historia del Arte (Z)                                 | 25,00%   | 28,07%  | 21,79%  |
| 106-Información y Documentación (Z)                       | 22,73%   | 55,56%  | 36,36%  |
| 140-Ingeniería Agroalimentaria y del Medio Rural (H)      | 17,65%   | 4,00%   | 6,90%   |
| 141-Ingeniería Civil (A)                                  | 0,00%  | 33,33%  | 0,00%   |
| 143-Ingeniería de Organización Industrial (A)             | 25,00%   | 25,00%  | 46,15%  |
| 143-Ingeniería de Organización Industrial (Z)             | 7,38%  | 10,11%  | 6,46%   |
| 144-Ingeniería de Tecnologías Industriales (Z)            | 21,34%   | 20,96%  | 13,33%  |
| 145-Ingeniería de Tecnologías y Servicios de Telecom. (Z) | 43,02%   | 26,83%  | 35,14%  |
| 146-Ingeniería Eléctrica (Z)                              | 51,06%   | 38,60%  | 22,45%  |
| 147-Ingeniería Electrónica y Automática (T)               | 5,56%  | 21,43%  | 8,33%   |
| 147-Ingeniería Electrónica y Automática (Z)               | 40,74%   | 42,86%  | 25,71%  |
| 148-Ingeniería Informática (T)                            | 12,90%   | 8,00%   | 11,11%  |
| 148-Ingeniería Informática (Z)                            | 14,61%   | 7,69%   | 15,46%  |
| 149-Ingeniería Mecánica (Z)                               | 34,05%   | 30,32%  | 25,00%  |

| Estudio (localidad centro)                                      | Tasa de Abandono Inicial<br>por año cohorte de nuevo ingreso |               |               |
|---|--|---------------|---------------|
|   | 2017/18  | 2018/19       | 2019/20       |
| 150-Ingeniería Mecatrónica (A)                                  | 10,00%   | 9,76%         | 8,00%         |
| 151-Ingeniería Química (Z)                                      | 35,82%   | 33,80%        | 28,57%        |
| 111-Ingeniero en Diseño Industrial y Desarrollo de Producto (Z) | 5,71%  | 5,80%         | 9,33%         |
| 153-Lenguas Modernas (Z)  | 16,33%   | 28,57%        | 16,00%        |
| 117-Magisterio en Educación Infantil (H)                        | 8,33%  | 6,94%         | 5,77%         |
| 117-Magisterio en Educación Infantil (T)                        | 17,39%   | 21,21%        | 4,76%         |
| 117-Magisterio en Educación Infantil (Z)                        | 4,55%  | 8,89%         | 8,49%         |
| 116-Magisterio en Educación Primaria (H)                        | 7,41%  | 7,38%         | 5,45%         |
| 116-Magisterio en Educación Primaria (T)                        | 15,38%   | 5,66%         | 9,64%         |
| 116-Magisterio en Educación Primaria (Z)                        | 3,51%  | 5,24%         | 5,26%         |
| 137-Marketing e Investigación de Mercados (Z)                   | 17,27%   | 15,97%        | 19,29%        |
| 126-Matemáticas (Z)   | 18,33%   | 6,25%         | 3,13%         |
| 118-Medicina (H)  | 4,76%  | 0,00%         | 2,33%         |
| 118-Medicina (Z)  | 2,89%  | 5,23%         | 1,18%         |
| 128-Nutrición Humana y Dietética (H)                            | 8,77%  | 8,20%         | 16,67%        |
| 129-Odontología (H)   | 3,13%  | 12,12%        | 9,09%         |
| 115-Óptica y Optometría (Z)                                     | 13,33%   | 23,21%        | 9,43%         |
| 105-Periodismo (Z)  | 0,00%  | 8,47%         | 1,85%         |
| 154-Programa conjunto ADE/Derecho (Z)                           | 1,28%  | 7,50%         | 5,00%         |
| 162-Pr. conj. en Ing. Mecatrónica-Ing. Org. Industrial (A)      |  |               | 12,50%        |
| 161-Programa conjunto Matemáticas-Ing. Informática (Z)          |  |               | 20,00%        |
| 160-Pr. conj. Nutr. Hum. y Diet.-CC Act.Física y Dep (H)        |  |               | 10,00%        |
| 159-Programa conjunto Física-Matemáticas (FisMat) (Z)           | 10,00%   | 0,00%         | 0,00%         |
| 103-Psicología (T)  | 3,85%  | 4,94%         | 3,61%         |
| 127-Química (Z)   | 25,53%   | 14,48%        | 13,29%        |
| 138-Relaciones Laborales y Recursos Humanos (Z)                 | 20,89%   | 23,13%        | 13,58%        |
| 109-Terapia Ocupacional (Z)                                     | 12,68%   | 13,89%        | 10,96%        |
| 110-Trabajo Social (Z)  | 7,83%  | 10,65%        | 8,28%         |
| 139-Turismo (Z)   | 13,04%   | 19,61%        | 28,30%        |
| 130-Veterinaria (Z)   | 7,75%  | 2,82%         | 5,63%         |
| <b>MEDIA GRADOS UZ</b>  | <b>16,03%</b>  | <b>16,04%</b> | <b>13,18%</b> |

#### 4.2.2. COMPARATIVA DE TASAS: ABANDONO INICIAL - ABANDONO

A continuación se muestra para cada titulación la tasa de abandono y la tasa de abandono inicial de una misma cohorte de nuevo ingreso distinguiendo las titulaciones con duración oficial distinta (4, 5 ó 6 años):

## Titulaciones con una duración oficial de 4 años (cohorte 2017/2018)

- 10 Estudios con menores tasas de abandono
- 10 Estudios con mayores tasas de abandono

Tabla 7.1

| Cohorte de nuevo ingreso 2017/18                                  |                  |                          |
|---|------------------|--------------------------|
| Estudio (localidad centro)  | Tasa de Abandono | Tasa de Abandono Inicial |
| 131-Administración y Dirección de Empresas (H)                    | 55,32%           | 42,55%                   |
| 131-Administración y Dirección de Empresas (T)                    | 45,45%           | 21,21%                   |
| 131-Administración y Dirección de Empresas (Z)                    | 36,76%           | 19,46%                   |
| 142-Arquitectura Técnica (A)                                      | 85,71%           | 42,86%                   |
| 102-Bellas Artes (T)  | 15,38%           | 15,38%                   |
| 125-Biotecnología (Z)   | 4,69%            | 3,13%                    |
| 112-Ciencia y Tecnología de los Alimentos (Z)                     | 7,14%            | 3,57%                    |
| 100-Ciencias Ambientales (H)                                      | 30,00%           | 16,67%                   |
| 113-Ciencias de la Actividad Física y del Deporte (H)             | 15,94%           | 8,70%                    |
| 132-Derecho (Z)   | 18,03%           | 9,86%                    |
| 133-Economía (Z)  | 37,58%           | 21,48%                   |
| 101-Enfermería (H)  | 6,38%            | 6,38%                    |
| 101-Enfermería (T)  | 6,67%            | 6,67%                    |
| 101-Enfermería (Z)  | 11,61%           | 12,26%                   |
| 119-Estudios Clásicos (Z)   | 52,94%           | 35,29%                   |
| 120-Estudios Ingleses (Z)   | 24,18%           | 16,48%                   |
| 121-Filología Hispánica (Z)                                       | 25,53%           | 21,28%                   |
| 104-Filosofía (Z)   | 42,59%           | 29,63%                   |
| 134-Finanzas y Contabilidad (Z)                                   | 49,04%           | 32,69%                   |
| 124-Física (Z)  | 29,58%           | 16,90%                   |
| 108-Fisioterapia (Z)  | 10,71%           | 10,71%                   |
| 135-Geografía y Ordenación del Territorio (Z)                     | 25,00%           | 13,64%                   |
| 114-Geología (Z)  | 38,46%           | 38,46%                   |
| 136-Gestión y Administración Pública (H)                          | 25,00%           | 12,50%                   |
| 122-Historia (Z)  | 37,06%           | 24,48%                   |
| 123-Historia del Arte (Z)   | 35,71%           | 25,00%                   |
| 106-Información y Documentación (Z)                               | 31,82%           | 22,73%                   |
| 140-Ingeniería Agroalimentaria y del Medio Rural (H)              | 17,65%           | 17,65%                   |
| 141-Ingeniería Civil (A)  | 0,00%            | 0,00%                    |
| 143-Ingeniería de Organización Industrial (A)                     | 37,50%           | 25,00%                   |
| 144-Ingeniería de Tecnologías Industriales (Z)                    | 31,71%           | 21,34%                   |
| 145-Ingeniería de Tecnologías y Servicios de Telecomunicación (Z) | 44,19%           | 43,02%                   |
| 146-Ingeniería Eléctrica (Z)                                      | 63,83%           | 51,06%                   |
| 147-Ingeniería Electrónica y Automática (T)                       | 22,22%           | 5,56%                    |
| 147-Ingeniería Electrónica y Automática (Z)                       | 59,26%           | 40,74%                   |
| 148-Ingeniería Informática (T)                                    | 25,81%           | 12,90%                   |
| 148-Ingeniería Informática (Z)                                    | 22,47%           | 14,61%                   |

| Cohorte de nuevo ingreso 2017/18                                |                  |                          |
|---|------------------|--------------------------|
| Estudio (localidad centro)                                      | Tasa de Abandono | Tasa de Abandono Inicial |
| 149-Ingeniería Mecánica (Z)                                     | 53,51%           | 34,05%                   |
| 150-Ingeniería Mecatrónica (A)                                  | 15,00%           | 10,00%                   |
| 151-Ingeniería Química (Z)                                      | 44,78%           | 35,82%                   |
| 111-Ingeniero en Diseño Industrial y Desarrollo de Producto (Z) | 7,14%            | 5,71%                    |
| 153-Lenguas Modernas (Z)  | 26,53%           | 16,33%                   |
| 117-Magisterio en Educación Infantil (H)                        | 10,00%           | 8,33%                    |
| 117-Magisterio en Educación Infantil (T)                        | 20,29%           | 17,39%                   |
| 117-Magisterio en Educación Infantil (Z)                        | 6,82%            | 4,55%                    |
| 116-Magisterio en Educación Primaria (H)                        | 11,11%           | 7,41%                    |
| 116-Magisterio en Educación Primaria (T)                        | 21,98%           | 15,38%                   |
| 116-Magisterio en Educación Primaria (Z)                        | 7,46%            | 3,51%                    |
| 137-Marketing e Investigación de Mercados (Z)                   | 32,37%           | 17,27%                   |
| 126-Matemáticas (Z)   | 28,33%           | 18,33%                   |
| 128-Nutrición Humana y Dietética (H)                            | 10,53%           | 8,77%                    |
| 115-Óptica y Optometría (Z)                                     | 21,67%           | 13,33%                   |
| 105-Periodismo (Z)  | 6,78%            | 0,00%                    |
| 103-Psicología (T)  | 12,82%           | 3,85%                    |
| 127-Química (Z)   | 38,30%           | 25,53%                   |
| 138-Relaciones Laborales y Recursos Humanos (Z)                 | 29,75%           | 20,89%                   |
| 109-Terapia Ocupacional (Z)                                     | 15,49%           | 12,68%                   |
| 110-Trabajo Social (Z)  | 13,25%           | 7,83%                    |
| 139-Turismo (Z)   | 32,61%           | 13,04%                   |

### Titulaciones con una duración oficial de 5 años (cohorte 2016/2017)

Tabla 7.2

| Cohorte de nuevo ingreso 2016/17              |                  |                      |
|---|------------------|----------------------|
| Estudio (localidad centro)                    | Tasa de Abandono | T. Abandono. Inicial |
| 157-Estudios en Arquitectura (Z)              | 35,48%           | 30,65%               |
| 143-Ingeniería de Organización Industrial (Z) | 36,03%           | 5,51%                |
| 129-Odontología (H)                           | 21,21%           | 18,18%               |
| 130-Veterinaria (Z)                           | 9,49%            | 6,57%                |

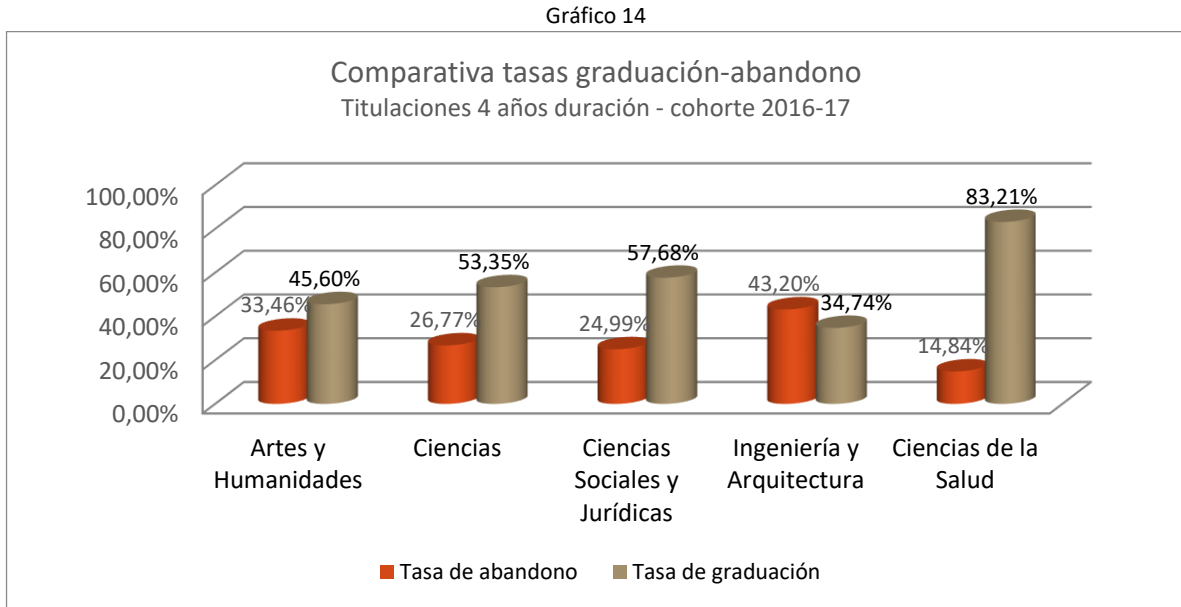
### Titulaciones con una duración oficial de 6 años (cohorte 2015/2016)

Tabla 7.3

| Cohorte de nuevo ingreso 2015/16      |                  |                          |
|---------------------------------------|------------------|--------------------------|
| Estudio (localidad centro)            | Tasa de Abandono | Tasa de Abandono Inicial |
| 118-Medicina (H)                      | 4,44%            | 2,22%                    |
| 118-Medicina (Z)                      | 8,24%            | 7,06%                    |
| 154-Programa conjunto ADE/Derecho (Z) | 6,25%            | 2,50%                    |

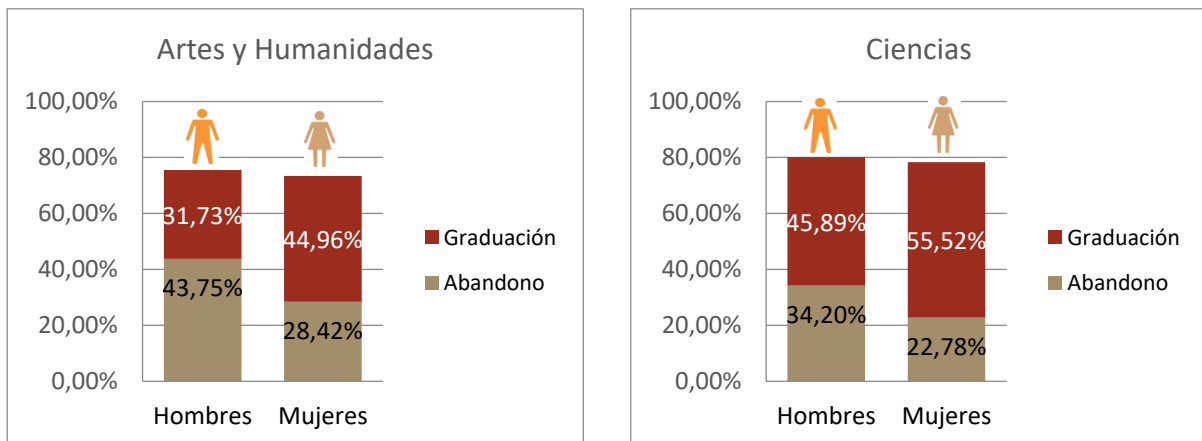
#### 4.2.3 COMPARATIVA DE TASAS: GRADUACIÓN-ABANDONO

El Gráfico 14 muestra las tasas de graduación y abandono de la cohorte 2016/2017, por rama de conocimiento, incluyendo únicamente los grados de cuatro años de duración.

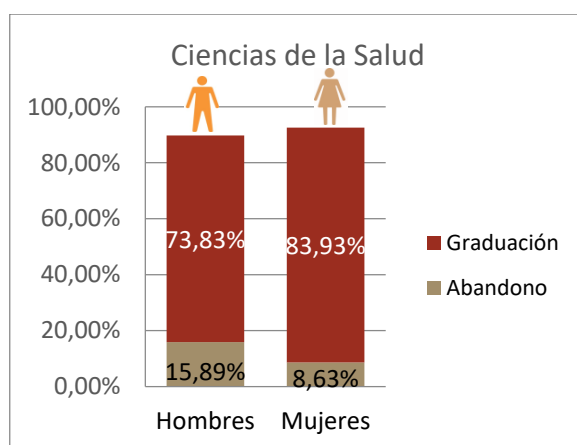
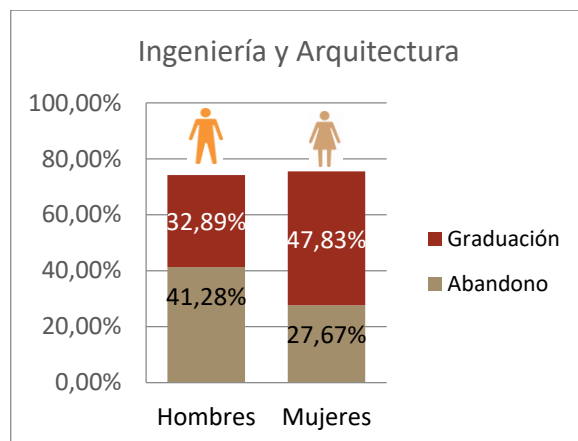
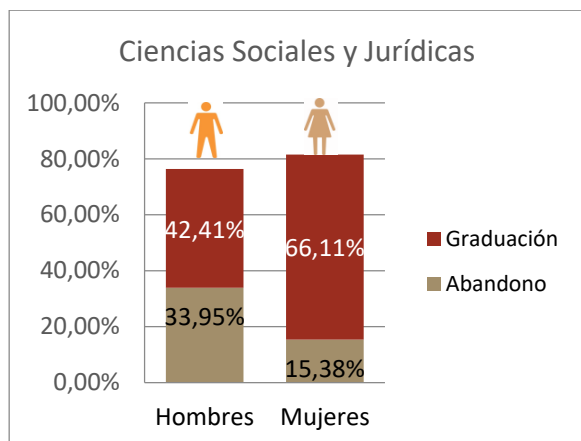


En los siguientes gráficos se muestra la comparativa de datos, para cada rama de conocimiento, por sexo, tomando como referencia la cohorte de 2014-2015 e incluyendo a todas las titulaciones de grado (4, 5 y 6 años de duración)

Gráfico 15  
Tasas de abandono y graduación por sexo







- 10 Estudios con menores tasas de abandono y 10 con mayores tasas de graduación
- 10 Estudios con mayores tasas de abandono y 10 con menores tasas de graduación

(\*) Datos provisionales en estudios de 5 y 6 años de duración. Serán definitivos cuando se complete el sexto año desde el inicio (estudios 5 años) o el séptimo (estudios 6 años)

Tabla 8

| Estudio (localidad centro)                            | Tasa de Abandono             |         |         | Tasa de Graduación           |         |         |
|---|------------------------------|---------|---------|------------------------------|---------|---------|
|   | Año cohorte de nuevo ingreso |         |         | Año cohorte de nuevo ingreso |         |         |
|   | 2014/15                      | 2015/16 | 2016/17 | 2014/15                      | 2015/16 | 2016/17 |
| 131-Administración y Dirección de Empresas (H)        | 41,18%                       | 46,43%  | 56,82%  | 37,25%                       | 37,50%  | 25,00%  |
| 131-Administración y Dirección de Empresas (T)        | 14,29%                       | 20,83%  | 33,33%  | 28,57%                       | 50,00%  | 30,00%  |
| 131-Administración y Dirección de Empresas (Z)        | 35,14%                       | 35,50%  | 36,83%  | 40,81%                       | 39,02%  | 41,13%  |
| 142-Arquitectura Técnica (A)                          | 16,67%                       | 0,00%   | 33,33%  | 66,67%                       | 0,00%   | 66,67%  |
| 102-Bellas Artes (T)                                  | 35,90%                       | 13,51%  | 24,07%  | 48,72%                       | 64,86%  | 59,26%  |
| 125-Biotecnología (Z)                                 | 8,20%                        | 6,35%   | 14,52%  | 88,52%                       | 90,48%  | 83,87%  |
| 112-Ciencia y Tecnología de los Alimentos (Z)         | 17,74%                       | 22,41%  | 14,04%  | 64,52%                       | 62,07%  | 71,93%  |
| 100-Ciencias Ambientales (H)                          | 30,56%                       | 37,50%  | 32,14%  | 47,22%                       | 25,00%  | 28,57%  |
| 113-Ciencias de la Actividad Física y del Deporte (H) | 7,58%                        | 7,58%   | 8,96%   | 71,21%                       | 81,82%  | 82,09%  |
| 132-Derecho (Z)                                       | 14,08%                       | 14,34%  | 12,88%  | 69,72%                       | 65,38%  | 66,10%  |
| 133-Economía (Z)                                      | 43,42%                       | 40,35%  | 42,22%  | 28,95%                       | 27,49%  | 33,89%  |
| 101-Enfermería (H)                                    | 8,00%                        | 2,22%   | 18,37%  | 90,00%                       | 95,56%  | 81,63%  |

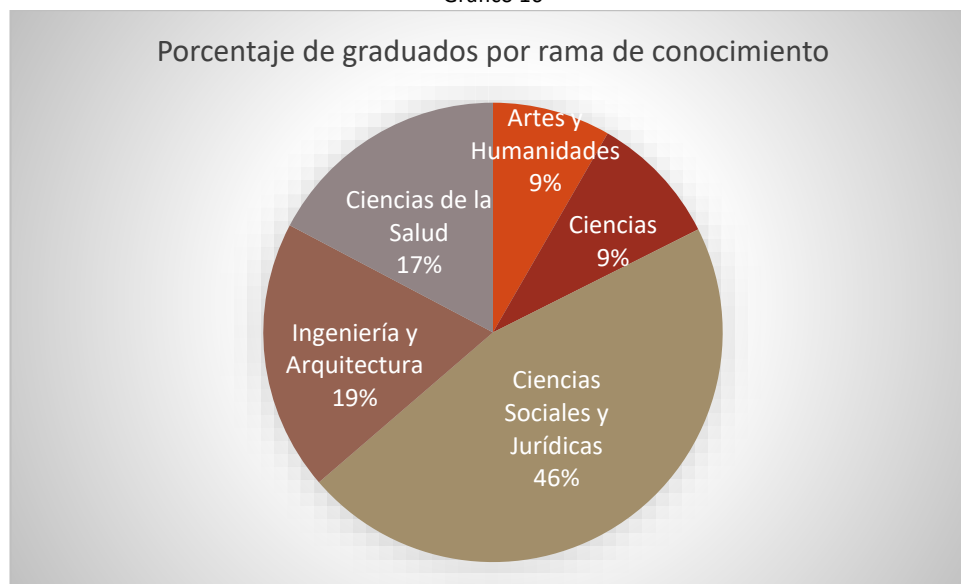
| Estudio (localidad centro)  | Tasa de Abandono             |         |         | Tasa de Graduación           |         |         |
|---|------------------------------|---------|---------|------------------------------|---------|---------|
|   | Año cohorte de nuevo ingreso |         |         | Año cohorte de nuevo ingreso |         |         |
|   | 2013/14                      | 2014/15 | 2015/16 | 2013/14                      | 2014/15 | 2015/16 |
| 101-Enfermería (T)  | 0,00%                        | 0,00%   | 3,03%   | 44,83%                       | 100,00% | 96,97%  |
| 101-Enfermería (Z)  | 15,97%                       | 17,22%  | 16,67%  | 81,25%                       | 81,46%  | 82,64%  |
| 119-Estudios Clásicos (Z)   | 70,00%                       | 78,57%  | 50,00%  | 5,00%                        | 7,14%   | 25,00%  |
| 157-Estudios en Arquitectura (Z)                                  | 29,69%                       | 21,54%  | 35,48%  | 43,75%                       | 56,92%  | 20,97%  |
| 120-Estudios Ingleses (Z)   | 29,89%                       | 15,22%  | 24,14%  | 33,33%                       | 46,74%  | 57,47%  |
| 121-Filología Hispánica (Z)                                       | 39,29%                       | 40,00%  | 28,13%  | 48,21%                       | 49,09%  | 50,00%  |
| 104-Filosofía (Z)   | 45,65%                       | 38,46%  | 41,46%  | 36,96%                       | 28,21%  | 19,51%  |
| 134-Finanzas y Contabilidad (Z)                                   | 46,15%                       | 51,79%  | 51,22%  | 25,64%                       | 27,68%  | 30,89%  |
| 124-Física (Z)  | 35,06%                       | 32,91%  | 19,48%  | 36,36%                       | 50,63%  | 64,94%  |
| 108-Fisioterapia (Z)  | 12,07%                       | 10,71%  | 11,54%  | 82,76%                       | 89,29%  | 88,46%  |
| 135-Geografía y Ordenación del Territorio (Z)                     | 22,73%                       | 30,23%  | 47,62%  | 61,36%                       | 48,84%  | 38,10%  |
| 114-Geología (Z)  | 37,04%                       | 41,46%  | 42,86%  | 33,33%                       | 31,71%  | 45,71%  |
| 136-Gestión y Administración Pública (H)                          | 50,00%                       | 46,15%  | 55,56%  | 50,00%                       | 38,46%  | 33,33%  |
| 122-Historia (Z)  | 32,76%                       | 20,77%  | 36,64%  | 41,38%                       | 53,85%  | 49,62%  |
| 123-Historia del Arte (Z)   | 32,43%                       | 36,62%  | 44,78%  | 31,08%                       | 43,66%  | 32,84%  |
| 106-Información y Documentación (Z)                               | 40,74%                       | 38,46%  | 50,00%  | 37,04%                       | 46,15%  | 44,44%  |
| 140-Ingeniería Agroalimentaria y del Medio Rural (H)              | 23,08%                       | 17,24%  | 35,71%  | 26,92%                       | 41,38%  | 25,00%  |
| 141-Ingeniería Civil (A)  | 16,67%                       | 0,00%   | 28,57%  | 33,33%                       | 33,33%  | 14,29%  |
| 143-Ingeniería de Organización Industrial (A)                     | 37,50%                       | 33,33%  | 46,67%  | 50,00%                       | 20,00%  | 26,67%  |
| 143-Ingeniería de Organización Industrial (Z)                     | 25,91%                       | 40,19%  | 36,03%  | 47,51%                       | 53,48%  | 55,51%  |
| 144-Ingeniería de Tecnologías Industriales (Z)                    | 32,34%                       | 17,37%  | 35,50%  | 39,52%                       | 58,68%  | 44,97%  |
| 145-Ingeniería de Tecnologías y Servicios de Telecomunicación (Z) | 65,79%                       | 53,66%  | 55,56%  | 25,00%                       | 34,15%  | 30,86%  |
| 146-Ingeniería Eléctrica (Z)                                      | 55,22%                       | 55,22%  | 70,31%  | 17,91%                       | 25,37%  | 21,88%  |
| 147-Ingeniería Electrónica y Automática (T)                       | 69,23%                       | 7,14%   | 21,43%  | 0,00%                        | 50,00%  | 50,00%  |
| 147-Ingeniería Electrónica y Automática (Z)                       | 48,04%                       | 57,84%  | 57,14%  | 20,59%                       | 26,47%  | 16,19%  |
| 148-Ingeniería Informática (T)                                    | 43,48%                       | 50,00%  | 34,62%  | 13,04%                       | 7,14%   | 23,08%  |
| 148-Ingeniería Informática (Z)                                    | 51,95%                       | 33,33%  | 23,26%  | 33,77%                       | 38,46%  | 56,98%  |
| 149-Ingeniería Mecánica (Z)                                       | 53,23%                       | 53,92%  | 50,00%  | 24,38%                       | 17,16%  | 25,98%  |
| 150-Ingeniería Mecatrónica (A)                                    | 25,81%                       | 38,89%  | 31,58%  | 35,48%                       | 27,78%  | 31,58%  |
| 151-Ingeniería Química (Z)  | 38,16%                       | 45,45%  | 54,67%  | 32,89%                       | 35,06%  | 26,67%  |
| 111-Ingeniero en Diseño Industrial y Desarrollo de Producto (Z)   | 10,00%                       | 14,08%  | 13,89%  | 71,43%                       | 71,83%  | 66,67%  |
| 153-Lenguas Modernas (Z)  | 22,92%                       | 48,72%  | 29,79%  | 56,25%                       | 35,90%  | 40,43%  |
| 117-Magisterio en Educación Infantil (H)                          | 7,94%                        | 14,93%  | 13,79%  | 76,19%                       | 80,60%  | 75,86%  |
| 117-Magisterio en Educación Infantil (T)                          | 13,11%                       | 7,81%   | 16,67%  | 68,85%                       | 81,25%  | 73,33%  |
| 117-Magisterio en Educación Infantil (Z)                          | 6,67%                        | 7,61%   | 8,33%   | 85,33%                       | 84,78%  | 84,52%  |
| 116-Magisterio en Educación Primaria (H)                          | 12,12%                       | 15,93%  | 12,07%  | 62,63%                       | 70,80%  | 70,69%  |
| 116-Magisterio en Educación Primaria (T)                          | 15,12%                       | 21,25%  | 13,10%  | 60,47%                       | 67,50%  | 76,19%  |
| 116-Magisterio en Educación Primaria (Z)                          | 7,66%                        | 11,93%  | 9,69%   | 78,83%                       | 77,52%  | 82,38%  |
| 137-Marketing e Investigación de Mercados (Z)                     | 41,60%                       | 35,56%  | 41,67%  | 38,40%                       | 37,04%  | 40,91%  |
| 126-Matemáticas (Z)   | 61,11%                       | 45,31%  | 31,75%  | 25,93%                       | 32,81%  | 38,10%  |
| 118-Medicina (H)  | 16,67%                       | 4,44%   | 0,00%   | 79,17%                       | 86,67%  | 22,22%  |

| Estudio (localidad centro)                      | Tasa de Abandono             |         |         | Tasa de Graduación           |         |         |
|---|------------------------------|---------|---------|------------------------------|---------|---------|
|   | Año cohorte de nuevo ingreso |         |         | Año cohorte de nuevo ingreso |         |         |
|   | 2013/14                      | 2014/15 | 2015/16 | 2013/14                      | 2014/15 | 2015/16 |
| 118-Medicina (Z)                                | 4,73%                        | 8,24%   | 0,00%   | 92,31%                       | 87,65%  | 4,82%   |
| 128-Nutrición Humana y Dietética (H)            | 21,67%                       | 20,69%  | 16,39%  | 55,00%                       | 46,55%  | 75,41%  |
| 129-Odontología (H)                             | 6,67%                        | 28,13%  | 21,21%  | 90,00%                       | 68,75%  | 75,76%  |
| 115-Óptica y Optometría (Z)                     | 6,00%                        | 16,36%  | 19,64%  | 78,00%                       | 67,27%  | 75,00%  |
| 105-Periodismo (Z)                              | 7,41%                        | 3,39%   | 5,17%   | 75,93%                       | 79,66%  | 77,59%  |
| 154-Programa conjunto ADE/Derecho (Z)           | 10,00%                       | 6,25%   | 0,00%   | 83,75%                       | 81,25%  | 7,50%   |
| 103-Psicología (T)                              | 18,37%                       | 13,75%  | 12,05%  | 65,31%                       | 81,25%  | 77,11%  |
| 127-Química (Z)                                 | 29,66%                       | 20,74%  | 36,36%  | 42,07%                       | 58,52%  | 34,85%  |
| 138-Relaciones Laborales y Recursos Humanos (Z) | 24,50%                       | 31,06%  | 29,63%  | 31,13%                       | 41,61%  | 41,98%  |
| 109-Terapia Ocupacional (Z)                     | 10,96%                       | 19,74%  | 15,28%  | 84,93%                       | 73,68%  | 81,94%  |
| 110-Trabajo Social (Z)                          | 22,22%                       | 12,00%  | 12,05%  | 69,59%                       | 76,00%  | 74,70%  |
| 139-Turismo (Z)                                 | 26,09%                       | 21,43%  | 33,90%  | 58,70%                       | 50,00%  | 47,46%  |
| 130-Veterinaria (Z)                             | 8,33%                        | 11,11%  | 9,49%   | 79,86%                       | 82,22%  | 76,64%  |

#### 4.2.4 ALUMNOS GRADUADOS Y TASA DE EFICIENCIA

En el curso 2020/2021 se graduaron un total de 4.722. En el siguiente gráfico se muestra el porcentaje de graduados por rama de conocimiento. El 46% de los graduados lo hicieron en titulaciones de la rama Ciencias Sociales y Jurídicas.

Gráfico 16

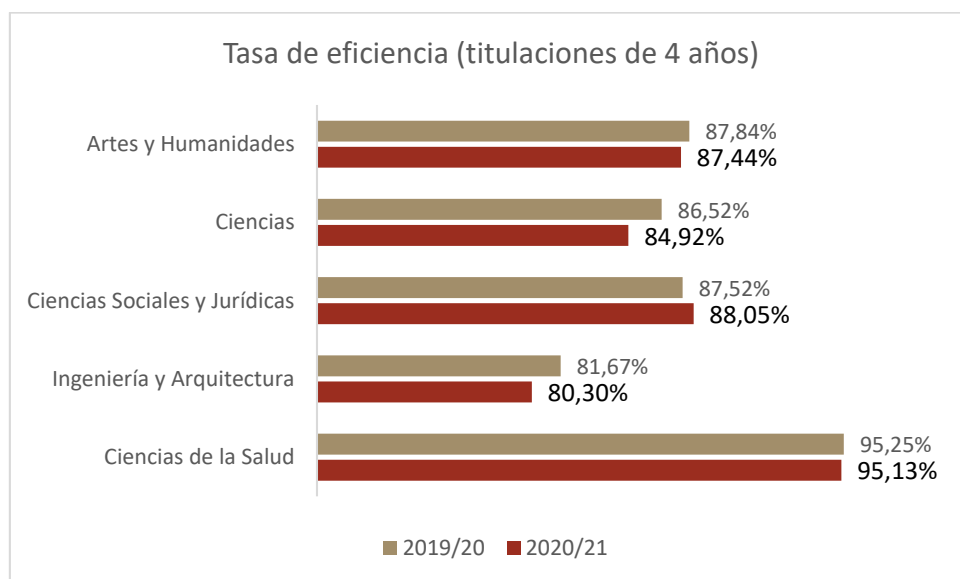


En la tabla 9 se muestra el número de personas graduadas y la duración media de años empleados para titularse, así como la tasa de eficiencia. Se distinguen las titulaciones en función de su duración oficial y de la rama de conocimiento a la que se adscriben.

Tabla 9

| Duración oficial titulación  | Rama de conocimiento          | Alumnos graduados |              | Duración media en años de los graduados |         | Tasa de Eficiencia |               |
|------------------------------|-------------------------------|-------------------|--------------|---|---------|--------------------|---------------|
|                              |                               | 2019/20           | 2020/21      | 2019/20                                 | 2020/21 | 2019/20            | 2020/21       |
| 4 años                       | Artes y Humanidades           | 354               | 393          | 4,95                                    | 5,12    | 87,84%             | 87,44%        |
|                              | Ciencias                      | 393               | 435          | 4,89                                    | 4,98    | 86,52%             | 84,92%        |
|                              | Ciencias Sociales y Jurídicas | 2.232             | 2.054        | 4,87                                    | 4,80    | 87,52%             | 88,05%        |
|                              | Ingeniería y Arquitectura     | 589               | 680          | 5,24                                    | 5,34    | 81,67%             | 80,30%        |
|                              | Ciencias de la Salud          | 417               | 412          | 4,24                                    | 4,16    | 95,25%             | 95,13%        |
| 5 años                       | Ingeniería y Arquitectura     | 249               | 219          | 5,41                                    | 5,53    | 91,23%             | 90,11%        |
|                              | Ciencias de la Salud          | 166               | 171          | 5,44                                    | 5,26    | 91,13%             | 93,09%        |
| 6 años                       | Ciencias de la Salud          | 203               | 233          | 6,07                                    | 6,06    | 97,18%             | 95,91%        |
| Programas Conjuntos          | Ciencias Sociales y Jurídicas | 153               | 122          | 5,97                                    | 6,02    | 95,95%             | 97,03%        |
|                              | Ciencias                      | -                 | 3            | -                                       | 4       |                    | 98,45%        |
| <b>TOTAL/MEDIA GRADOS UZ</b> |                               | <b>4.756</b>      | <b>4.722</b> |   |         | <b>88,69%</b>      | <b>88,33%</b> |

Gráfico 17



- 10 Estudios con mayores tasas de eficiencia
- 10 Estudios con menores tasas de eficiencia

Tabla 9.1

| ESTUDIOS DE 4 AÑOS  | Alumnos graduados |         | Duración media en años de los graduados |         | Tasa de Eficiencia |         |
|---|-------------------|---------|---|---------|--------------------|---------|
|   | 2019/20           | 2020/21 | 2019/20                                 | 2020/21 | 2019/20            | 2020/21 |
| 131-Administración y Dirección de Empresas (H)                    | 31                | 31      | 5,64                                    | 5,58    | 76,59%             | 75,96%  |
| 131-Administración y Dirección de Empresas (T)                    | 31                | 30      | 6,17                                    | 6,39    | 82,77%             | 83,91%  |
| 131-Administración y Dirección de Empresas (Z)                    | 251               | 236     | 5,25                                    | 5,01    | 83,64%             | 84,53%  |
| 142-Arquitectura Técnica (A)                                      | 8                 | 13      | 6,00                                    | 6,17    | 90,03%             | 75,33%  |
| 102-Bellas Artes (T)  | 31                | 39      | 4,43                                    | 5,06    | 93,50%             | 88,28%  |
| 125-Biotecnología (Z)   | 52                | 68      | 4,17                                    | 4,18    | 96,89%             | 95,69%  |
| 112-Ciencia y Tecnología de los Alimentos (Z)                     | 43                | 61      | 4,58                                    | 4,71    | 92,20%             | 88,90%  |
| 100-Ciencias Ambientales (H)                                      | 21                | 48      | 6,44                                    | 6,83    | 81,67%             | 74,28%  |
| 113-Ciencias de la Actividad Física y del Deporte (H)             | 68                | 60      | 4,52                                    | 4,46    | 92,77%             | 93,98%  |
| 132-Derecho (Z)   | 250               | 234     | 4,66                                    | 4,95    | 88,98%             | 86,28%  |
| 133-Economía (Z)  | 118               | 116     | 5,71                                    | 5,45    | 77,25%             | 80,43%  |
| 101-Enfermería (H)  | 45                | 48      | 4,06                                    | 4,00    | 98,06%             | 97,81%  |
| 101-Enfermería (T)  | 33                | 30      | 4,00                                    | 4,04    | 98,75%             | 99,05%  |
| 101-Enfermería (Z)  | 141               | 160     | 4,15                                    | 4,08    | 95,57%             | 96,42%  |
| 119-Estudios Clásicos (Z)   | 3                 | 11      | 5,33                                    | 5,13    | 82,64%             | 88,06%  |
| 120-Estudios Ingleses (Z)   | 76                | 80      | 4,88                                    | 5,00    | 87,64%             | 86,88%  |
| 121-Filología Hispánica (Z)                                       | 54                | 42      | 4,83                                    | 5,64    | 88,41%             | 85,41%  |
| 104-Filosofía (Z)   | 16                | 31      | 5,15                                    | 4,96    | 86,90%             | 86,68%  |
| 134-Finanzas y Contabilidad (Z)                                   | 74                | 59      | 5,33                                    | 5,41    | 79,48%             | 78,32%  |
| 124-Física (Z)  | 60                | 81      | 4,93                                    | 4,82    | 85,86%             | 85,04%  |
| 108-Fisioterapia (Z)  | 62                | 56      | 4,22                                    | 4,04    | 94,79%             | 95,48%  |
| 135-Geografía y Ordenación del Territorio (Z)                     | 22                | 33      | 4,82                                    | 4,94    | 92,52%             | 92,27%  |
| 114-Geología (Z)  | 24                | 24      | 5,14                                    | 5,48    | 78,90%             | 78,48%  |
| 136-Gestión y Administración Pública (H)                          | 23                | 18      | 5,50                                    | 4,75    | 78,61%             | 80,37%  |
| 122-Historia (Z)  | 96                | 108     | 4,97                                    | 5,18    | 87,46%             | 88,35%  |
| 123-Historia del Arte (Z)   | 51                | 47      | 5,47                                    | 5,45    | 83,66%             | 83,93%  |
| 106-Información y Documentación (Z)                               | 17                | 16      | 5,20                                    | 4,80    | 88,34%             | 90,17%  |
| 140-Ingeniería Agroalimentaria y del Medio Rural (H)              | 27                | 28      | 5,71                                    | 5,78    | 75,14%             | 70,49%  |
| 141-Ingeniería Civil (A)  | 8                 | 11      | 6,00                                    | 6,20    | 70,85%             | 68,80%  |
| 143-Ingeniería de Organización Industrial (A)                     | 11                | 16      | 4,33                                    | 6,00    | 89,98%             | 79,37%  |
| 144-Ingeniería de Tecnologías Industriales (Z)                    | 115               | 127     | 5,23                                    | 5,18    | 80,01%             | 80,45%  |
| 145-Ingeniería de Tecnologías y Servicios de Telecomunicación (Z) | 32                | 42      | 5,19                                    | 5,11    | 79,79%             | 81,36%  |
| 146-Ingeniería Eléctrica (Z)                                      | 35                | 39      | 5,64                                    | 5,63    | 75,94%             | 78,46%  |
| 147-Ingeniería Electrónica y Automática (T)                       | 9                 | 17      | 5,00                                    | 5,86    | 85,46%             | 77,11%  |
| 147-Ingeniería Electrónica y Automática (Z)                       | 41                | 43      | 5,33                                    | 6,00    | 82,20%             | 74,40%  |
| 148-Ingeniería Informática (T)                                    | 13                | 15      | 5,36                                    | 5,69    | 84,01%             | 80,71%  |
| 148-Ingeniería Informática (Z)                                    | 63                | 67      | 4,79                                    | 4,88    | 88,63%             | 86,52%  |
| 149-Ingeniería Mecánica (Z)                                       | 94                | 119     | 5,72                                    | 5,60    | 76,47%             | 78,00%  |
| 150-Ingeniería Mecatrónica (A)                                    | 29                | 35      | 5,54                                    | 5,30    | 84,19%             | 85,98%  |
| 151-Ingeniería Química (Z)  | 41                | 50      | 5,31                                    | 5,39    | 82,58%             | 80,44%  |

| ESTUDIOS DE 4 AÑOS  | Alumnos graduados          |         | Duración media en años de los graduados |         | Tasa de Eficiencia |         |
|---|----------------------------|---------|---|---------|--------------------|---------|
|   | Estudio (localidad centro) | 2019/20 | 2020/21                                 | 2019/20 | 2020/21            | 2019/20 |
| 111-Ingeniero en Diseño Industrial y Desarrollo de Producto (Z) | 63                         | 58      | 4,57                                    | 4,61    | 89,34%             | 88,50%  |
| 153-Lenguas Modernas (Z)  | 27                         | 35      | 4,72                                    | 4,37    | 92,75%             | 93,13%  |
| 117-Magisterio en Educación Infantil (H)                        | 113                        | 96      | 4,77                                    | 4,37    | 89,99%             | 92,00%  |
| 117-Magisterio en Educación Infantil (T)                        | 91                         | 73      | 4,76                                    | 4,50    | 87,66%             | 89,56%  |
| 117-Magisterio en Educación Infantil (Z)                        | 116                        | 111     | 4,30                                    | 4,17    | 95,89%             | 95,56%  |
| 116-Magisterio en Educación Primaria (H)                        | 105                        | 114     | 4,76                                    | 4,65    | 86,86%             | 90,68%  |
| 116-Magisterio en Educación Primaria (T)                        | 86                         | 70      | 4,73                                    | 4,76    | 84,53%             | 86,22%  |
| 116-Magisterio en Educación Primaria (Z)                        | 284                        | 240     | 4,46                                    | 4,36    | 92,72%             | 93,70%  |
| 137-Marketing e Investigación de Mercados (Z)                   | 91                         | 91      | 5,02                                    | 5,01    | 87,11%             | 83,49%  |
| 126-Matemáticas (Z)   | 28                         | 38      | 4,68                                    | 4,97    | 85,94%             | 84,47%  |
| 128-Nutrición Humana y Dietética (H)                            | 58                         | 54      | 4,59                                    | 4,69    | 93,74%             | 89,02%  |
| 115-Óptica y Optometría (Z)                                     | 55                         | 45      | 4,69                                    | 4,59    | 89,19%             | 88,40%  |
| 105-Periodismo (Z)  | 64                         | 54      | 4,49                                    | 4,32    | 95,95%             | 96,10%  |
| 103-Psicología (T)  | 72                         | 79      | 4,59                                    | 4,34    | 89,87%             | 91,63%  |
| 127-Química (Z)   | 110                        | 70      | 5,15                                    | 5,08    | 82,67%             | 81,17%  |
| 138-Relaciones Laborales y Recursos Humanos (Z)                 | 141                        | 104     | 5,32                                    | 5,67    | 85,99%             | 84,15%  |
| 109-Terapia Ocupacional (Z)                                     | 78                         | 64      | 4,33                                    | 4,18    | 93,38%             | 93,88%  |
| 110-Trabajo Social (Z)  | 155                        | 150     | 4,50                                    | 4,43    | 91,11%             | 91,85%  |
| 139-Turismo (Z)   | 29                         | 39      | 5,04                                    | 5,13    | 86,11%             | 87,45%  |

(\*) No se incluyen los datos de las titulaciones individuales del Programa Conjunto Derecho-ADE

Tabla 9.2

| ESTUDIOS DE 5 AÑOS                            | Alumnos graduados          |         | Duración media en años de los graduados |         | Tasa de Eficiencia |         |
|---|----------------------------|---------|---|---------|--------------------|---------|
|   | Estudio (localidad centro) | 2019/20 | 2020/21                                 | 2019/20 | 2020/21            | 2019/20 |
| 157-Estudios en Arquitectura (Z)              | 54                         | 39      | 5,67                                    | 6,06    | 87,51%             | 86,28%  |
| 143-Ingeniería de Organización Industrial (Z) | 195                        | 180     | 5,34                                    | 5,43    | 92,48%             | 91,21%  |
| 129-Odontología (H)                           | 30                         | 33      | 5,27                                    | 5,19    | 95,04%             | 93,76%  |
| 130-Veterinaria (Z)                           | 136                        | 138     | 5,47                                    | 5,27    | 90,38%             | 92,94%  |

Tabla 9.3

| ESTUDIOS DE 6 AÑOS                                  | Alumnos graduados          |         | Duración media en años de los graduados |         | Tasa de Eficiencia |         |
|---|----------------------------|---------|---|---------|--------------------|---------|
|   | Estudio (localidad centro) | 2019/20 | 2020/21                                 | 2019/20 | 2020/21            | 2019/20 |
| 118-Medicina (Z)                                    | 203                        | 233     | 6,07                                    | 6,06    | 97,18%             | 95,91%  |
| 131-Administración y Dirección de Empresas (Z) (**) | 70                         | 67      | 6,06                                    | 6,04    | 96,45%             | 97,30%  |
| 132-Derecho (Z) (**)                                | 83                         | 55      | 5,89                                    | 6,00    | 95,53%             | 96,69%  |
| 124-Física (Z) (**)                                 | -                          | 3       | -                                       | 4,00    |                    | 98,45%  |

(\*\*) Datos correspondientes a las titulaciones individuales de Programas Conjuntos

### 4.3 SATISFACCIÓN DE LOS GRUPOS DE INTERÉS

Durante el curso 2020/2021 se llevaron a cabo diferentes tipos de encuesta para medir la satisfacción de los distintos grupos de interés con las titulaciones. La recogida, análisis y tratamiento de la información se realizó a través de la plataforma Atenea.

En el siguiente enlace puede consultarse el informe completo de los resultados de la campaña:

[http://encuestas.unizar.es/sites/encuestas.unizar.es/files/users/jsraccio/informe\\_global\\_20\\_21.pdf](http://encuestas.unizar.es/sites/encuestas.unizar.es/files/users/jsraccio/informe_global_20_21.pdf)

# 5. Profesorado

## 5.1 ESTRUCTURA DEL PROFESORADO

En el curso 2020/2021 un total de **4.223** profesores impartieron docencia en las titulaciones de grado de centros propios de la UZ, de los cuales el **51%** fueron hombres y el **49%** mujeres. La siguiente tabla muestra la composición del profesorado por categorías docentes:

Tabla 10

| CATEGORÍA             | Nº Prof.     | % Prof.     | Quinquenios  | Sexenios     | Horas docencia    | % horas impartidas |
|-----------------------|--------------|-------------|--------------|--------------|-------------------|--------------------|
| CATEDRÁTICOS (CU/CEU) | 371          | 9%          | 2.258        | 1.659        | 53.485,19         | 9%                 |
| TITULARES (TU/TEU)    | 1.105        | 26%         | 5.161        | 2.216        | 196.000,42        | 32%                |
| ASOCIADOS             | 1.015        | 24%         | 9            | 4            | 117.353,73        | 19%                |
| ASOCIADOS CC. SALUD   | 634          | 15%         | 0            | 0            | 117.758,1         | 19%                |
| CONTRATADOS DOCTORES  | 259          | 6%          | 0            | 296          | 47.682,35         | 8%                 |
| AYUDANTES DOCTORES    | 193          | 5%          | 0            | 42           | 39.770,28         | 6%                 |
| COLAB. EXTRAORD.      | 122          | 3%          | 0            | 2            | 4.928,25          | 1%                 |
| OTROS                 | 329          | 8%          | 0            | 14           | 17.452,06         | 3%                 |
| PERSONAL INVESTIGADOR | 195          | 5%          | 19           | 14           | 26.356,17         | 4%                 |
| <b>Total general</b>  | <b>4.223</b> | <b>100%</b> | <b>7.447</b> | <b>4.247</b> | <b>620.786,55</b> | <b>100%</b>        |

*Nota: La categoría docente y el número de quinquenios y sexenios se ha calculado a fecha 30 de junio de 2021, o a la fecha fin de contrato del profesor, si ésta es anterior al 30 de junio.*

Gráfico 18

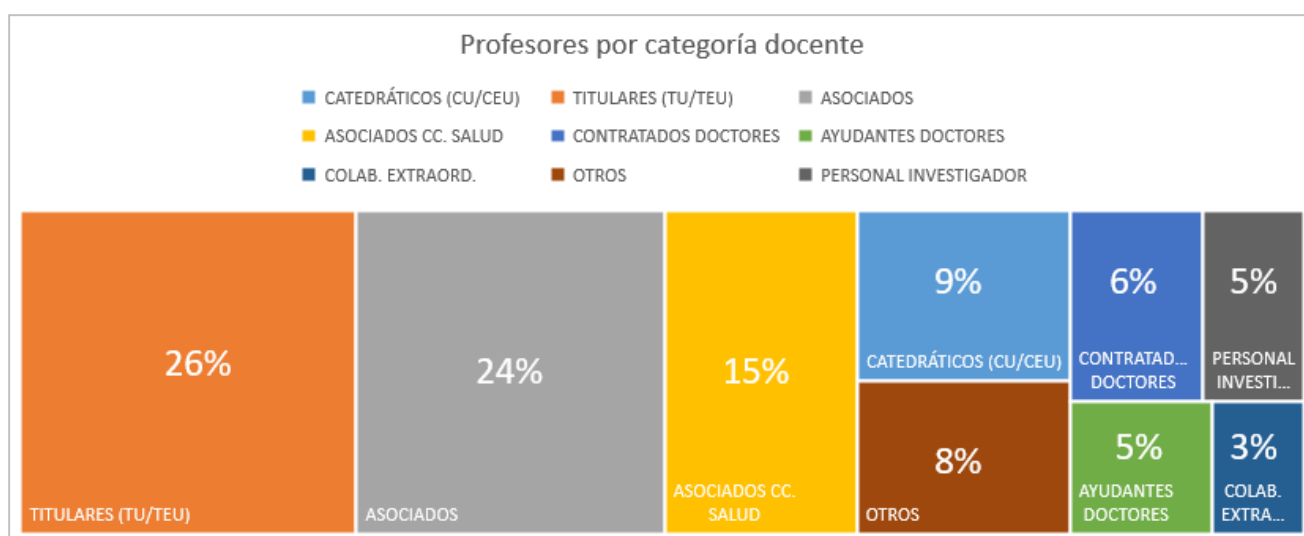




Gráfico 19

Nº Profesores (por categoría docente y sexo)

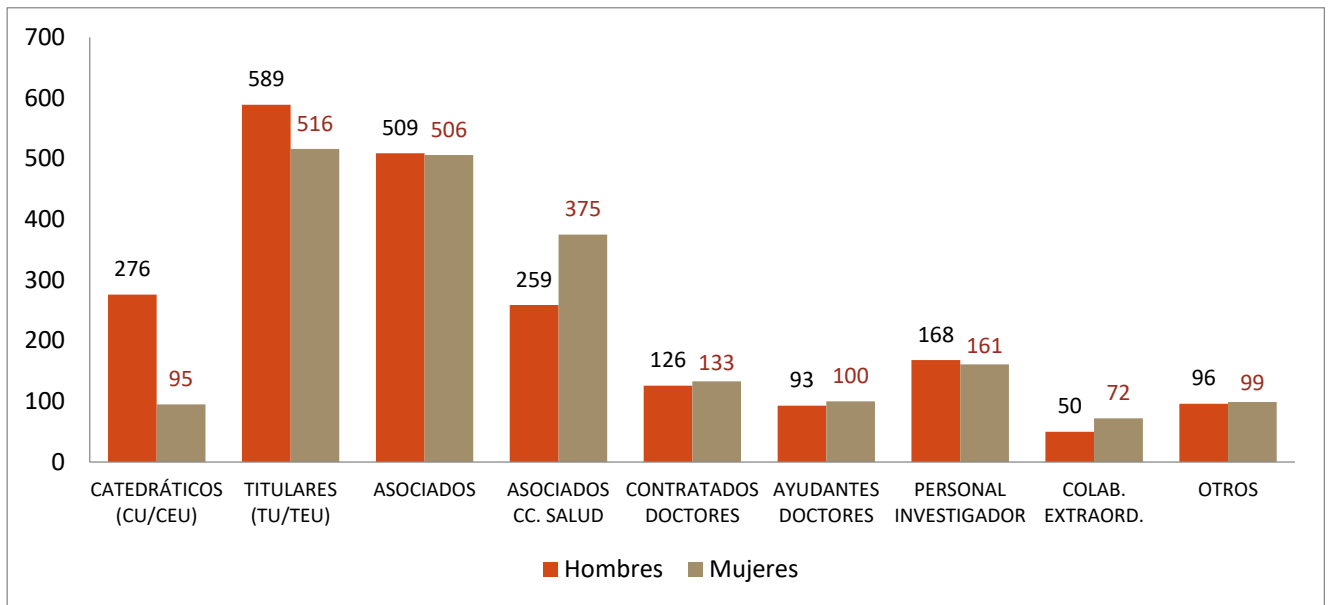


Gráfico 20

% horas impartidas (por categoría docente y sexo)

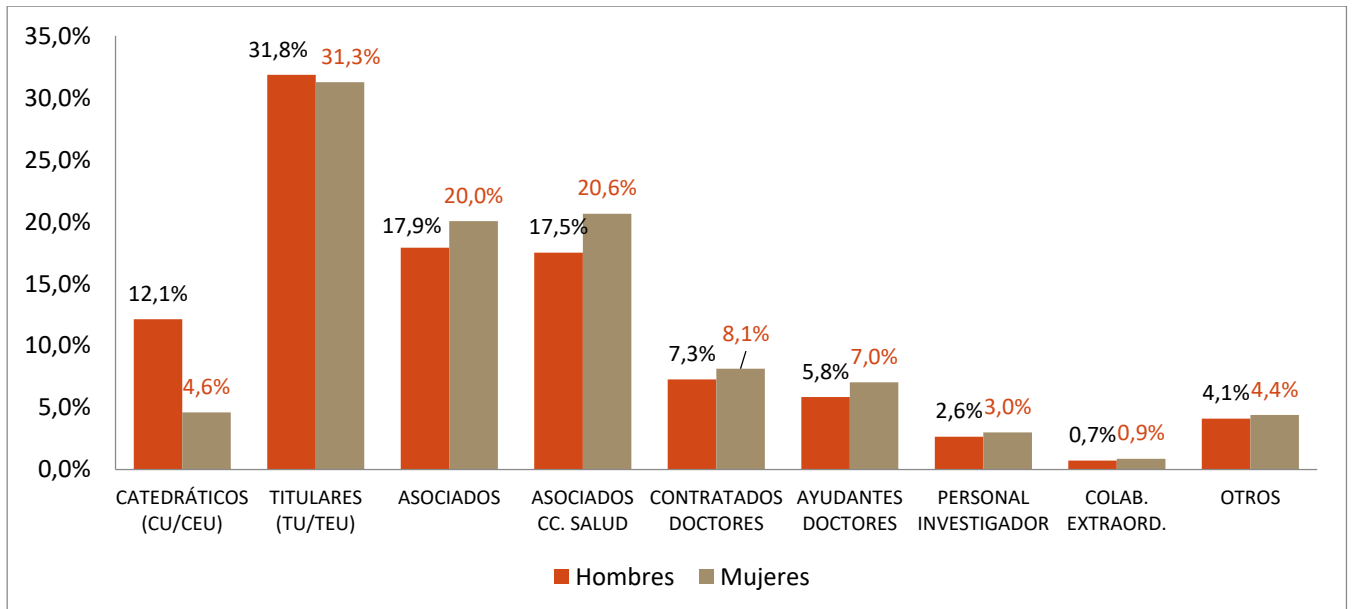
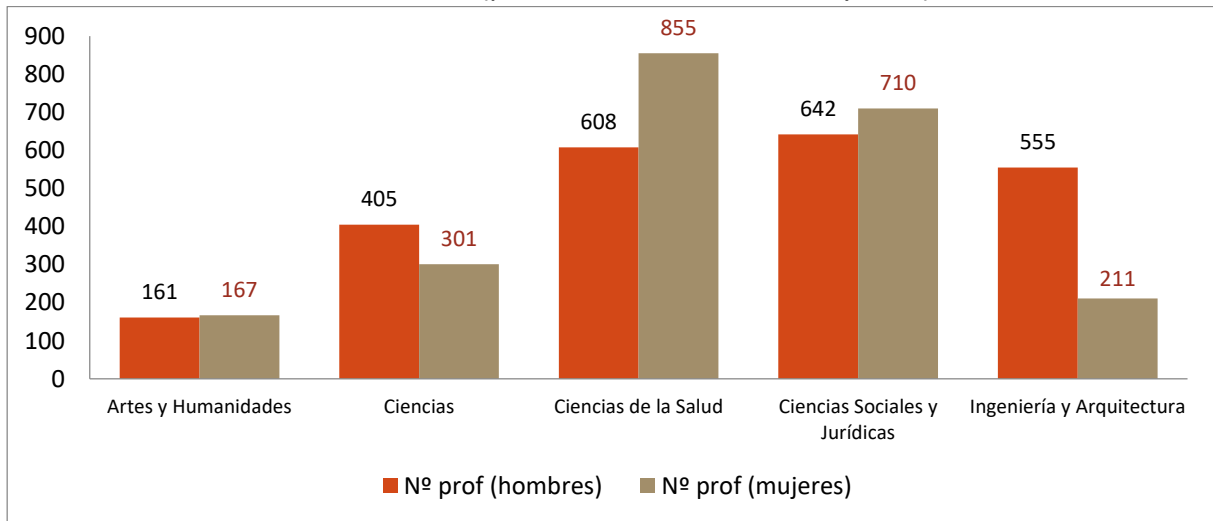


Gráfico 21

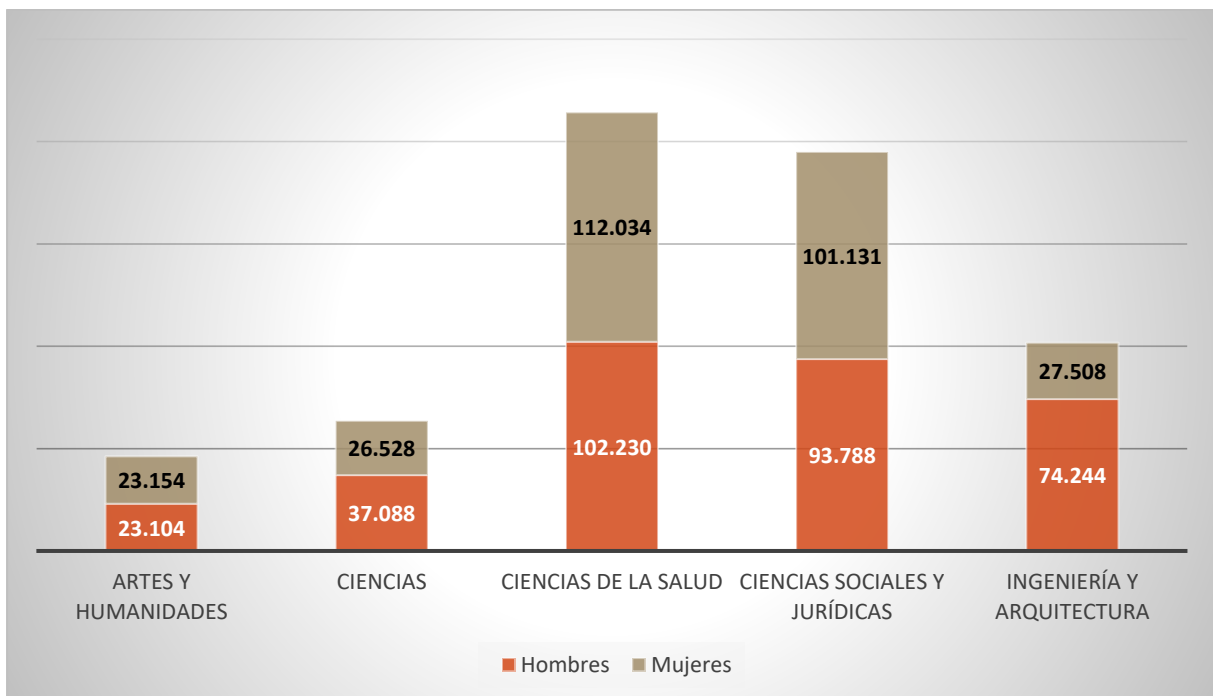
Nº Profesores (por rama de conocimiento y sexo)



*\*El número de profesores se contabiliza teniendo en cuenta la rama de conocimiento de la titulación en la que imparte docencia, pudiendo impartir en titulaciones de ramas distintas, por lo que no procede la suma de totales.*

Gráfico 22

Horas de docencia impartidas (por rama de conocimiento y sexo)



## 5.2 PERMANENCIA DEL PROFESORADO

Este apartado muestra los datos de permanencia del profesorado desde diferentes puntos de vista, teniendo en cuenta distintas variables como el número de profesores, el número de horas impartidas y el sexo, mostrando los datos por estudio (tablas 11 y 12) y de forma agregada (tablas 13, 14 y 15)

- 10 Estudios con mayor porcentaje de profesorado permanente/horas impartidas
- 10 Estudios con menor porcentaje de profesorado permanente/horas impartidas

Tabla 11

| ESTUDIOS DE 4 AÑOS  | Nº Profesores |            | Horas de docencia |            | %              |                               |
|---|---------------|------------|-------------------|------------|----------------|-------------------------------|
|   | No permanente | Permanente | No permanente     | Permanente | % Prof Perman. | % Horas impartidas Prof Perm. |
| <b>Estudio (localidad centro)</b>                                 |               |            |                   |            |                |                               |
| 131-Administración y Dirección de Empresas (Z)                    | 88            | 172        | 8.718             | 16.807     | 66%            | 66%                           |
| 131-Administración y Dirección de Empresas (H)                    | 14            | 34         | 1.148             | 2.684      | 71%            | 70%                           |
| 131-Administración y Dirección de Empresas (T)                    | 17            | 14         | 1.699             | 1.854      | 45%            | 52%                           |
| 102-Bellas Artes (T)  | 15            | 16         | 1.899             | 2.881      | 52%            | 60%                           |
| 125-Biotecnología (Z)   | 91            | 78         | 2.977             | 5.344      | 46%            | 64%                           |
| 112-Ciencia y Tecnología de los Alimentos (Z)                     | 39            | 57         | 1.572             | 5.792      | 59%            | 79%                           |
| 100-Ciencias Ambientales (H)                                      | 14            | 43         | 1.008             | 4.250      | 75%            | 81%                           |
| 113-Ciencias de la Actividad Física y del Deporte (H)             | 33            | 24         | 3.556             | 3.648      | 42%            | 51%                           |
| 132-Derecho (Z)   | 59            | 96         | 6.539             | 13.183     | 62%            | 67%                           |
| 133-Economía (Z)  | 33            | 102        | 1.851             | 10.275     | 76%            | 85%                           |
| 101-Enfermería (Z)  | 179           | 13         | 17.672            | 1.794      | 7%             | 9%                            |
| 119-Estudios Clásicos (Z)   | 31            | 35         | 101               | 1.478      | 53%            | 94%                           |
| 157-Estudios en Arquitectura (Z)                                  | 46            | 36         | 4.523             | 4.416      | 44%            | 49%                           |
| 120-Estudios Ingleses (Z)   | 32            | 33         | 2.281             | 5.161      | 51%            | 69%                           |
| 121-Filología Hispánica (Z)                                       | 38            | 42         | 2.395             | 5.167      | 53%            | 68%                           |
| 104-Filosofía (Z)   | 13            | 18         | 1.372             | 3.509      | 58%            | 72%                           |
| 134-Finanzas y Contabilidad (Z)                                   | 45            | 83         | 2.580             | 5.565      | 65%            | 68%                           |
| 124-Física (Z)  | 59            | 72         | 2.897             | 6.368      | 55%            | 69%                           |
| 108-Fisioterapia (Z)  | 91            | 22         | 8.529             | 2.287      | 19%            | 21%                           |
| 135-Geografía y Ordenación del Territorio (Z)                     | 18            | 23         | 1.276             | 2.293      | 56%            | 64%                           |
| 114-Geología (Z)  | 28            | 43         | 1.182             | 4.503      | 61%            | 79%                           |
| 136-Gestión y Administración Pública (H)                          | 11            | 20         | 938               | 1.808      | 65%            | 66%                           |
| 122-Historia (Z)  | 46            | 47         | 2.442             | 6.563      | 51%            | 73%                           |
| 123-Historia del Arte (Z)   | 23            | 25         | 2.082             | 3.597      | 52%            | 63%                           |
| 106-Información y Documentación (Z)                               | 20            | 17         | 1.504             | 1.565      | 46%            | 51%                           |
| 140-Ingeniería Agroalimentaria y del Medio Rural (H)              | 10            | 51         | 542               | 4.708      | 84%            | 90%                           |
| 144-Ingeniería de Tecnologías Industriales (Z)                    | 90            | 207        | 3.800             | 13.002     | 70%            | 77%                           |
| 145-Ingeniería de Tecnologías y Servicios de Telecomunicación (Z) | 24            | 75         | 949               | 6.358      | 76%            | 87%                           |
| 146-Ingeniería Eléctrica (Z)                                      | 26            | 75         | 960               | 4.743      | 74%            | 83%                           |
| 147-Ingeniería Electrónica y Automática (Z)                       | 39            | 98         | 1.367             | 6.386      | 72%            | 82%                           |
| 147-Ingeniería Electrónica y Automática (T)                       | 17            | 17         | 1.700             | 1.550      | 50%            | 48%                           |
| 148-Ingeniería Informática (Z)                                    | 32            | 79         | 1.438             | 9.285      | 71%            | 87%                           |
| 148-Ingeniería Informática (T)                                    | 15            | 17         | 1.228             | 2.114      | 53%            | 63%                           |

| ESTUDIOS DE 4 AÑOS   | Nº Profesores |            | Horas de docencia |            | %              |                               |
|--|---------------|------------|-------------------|------------|----------------|-------------------------------|
|  | No permanente | Permanente | No permanente     | Permanente | % Prof Perman. | % Horas impartidas Prof Perm. |
| 149-Ingeniería Mecánica (Z)  | 76            | 168        | 3.820             | 13.084     | 69%            | 77%                           |
| 151-Ingeniería Química (Z)   | 34            | 108        | 1.166             | 6.141      | 76%            | 84%                           |
| 111-Ingeniero en Diseño Industrial y Desarrollo de Producto (Z)                                    | 26            | 69         | 2.135             | 6.336      | 73%            | 75%                           |
| 153-Lenguas Modernas (Z)   | 22            | 22         | 2.129             | 3.201      | 50%            | 60%                           |
| 117-Magisterio en Educación Infantil (Z)   | 92            | 35         | 5.302             | 2.745      | 28%            | 34%                           |
| 117-Magisterio en Educación Infantil (H)   | 64            | 25         | 5.204             | 2.847      | 28%            | 35%                           |
| 117-Magisterio en Educación Infantil (T)   | 61            | 14         | 4.495             | 1.653      | 19%            | 27%                           |
| 116-Magisterio en Educación Primaria (Z)   | 158           | 59         | 13.207            | 5.768      | 27%            | 30%                           |
| 116-Magisterio en Educación Primaria (H)   | 74            | 28         | 6.623             | 2.871      | 27%            | 30%                           |
| 116-Magisterio en Educación Primaria (T)   | 71            | 17         | 5.718             | 1.623      | 19%            | 22%                           |
| 137-Marketing e Investigación de Mercados (Z)  | 47            | 81         | 2.796             | 5.819      | 63%            | 68%                           |
| 126-Matemáticas (Z)  | 12            | 49         | 759               | 6.010      | 80%            | 89%                           |
| 118-Medicina (Z)   | 666           | 93         | 115.055           | 14.428     | 12%            | 11%                           |
| 118-Medicina (H)   | 21            | 12         | 1.742             | 884        | 36%            | 34%                           |
| 128-Nutrición Humana y Dietética (H)   | 34            | 24         | 2.910             | 2.918      | 41%            | 50%                           |
| 129-Odontología (H)  | 50            | 16         | 4.308             | 1.104      | 24%            | 20%                           |
| 115-Óptica y Optometría (Z)  | 32            | 33         | 3.234             | 3.848      | 51%            | 54%                           |
| 105-Periodismo (Z)   | 27            | 26         | 2.499             | 2.701      | 49%            | 52%                           |
| 154-Programa conjunto ADE/Derecho (Z)  | 22            | 70         | 657               | 3.607      | 76%            | 85%                           |
| 154-Programa conjunto ADE/Derecho (Z)  | 33            | 65         | 494               | 2.196      | 66%            | 82%                           |
| 161-Programa conj. Matemáticas-Ing. Informática (Z)  | 14            | 37         | 0                 | 0          | 73%            |                               |
| 160-Programa conjunto en Nutrición Humana y Dietética-Ciencias de la Act. Física y del Deporte (H) | 28            | 19         | 0                 | 0          | 40%            |                               |
| 159-Programa conjunto Física-Matemáticas (Z)   | 43            | 87         | 0                 | 0          | 67%            |                               |
| 103-Psicología (T)   | 31            | 22         | 2.602             | 2.176      | 42%            | 46%                           |
| 163-Psicología (T)   | 9             | 4          | 880               | 470        | 31%            | 35%                           |
| 127-Química (Z)  | 68            | 117        | 2.875             | 10.975     | 63%            | 79%                           |
| 138-Relaciones Laborales y Recursos Humanos (Z)  | 52            | 43         | 5.329             | 4.824      | 45%            | 48%                           |
| 109-Terapia Ocupacional (Z)  | 79            | 15         | 8.344             | 2.063      | 16%            | 20%                           |
| 110-Trabajo Social (Z)   | 54            | 40         | 6.115             | 5.559      | 43%            | 48%                           |
| 130-Veterinaria (Z)  | 96            | 118        | 11.903            | 16.974     | 55%            | 59%                           |

**Nota1:** No procede la suma de totales ya que un mismo profesor puede impartir en varios estudios

**Nota2:** No se ofrecen horas de impartición en programas conjuntos por tener alguna o todas las asignaturas vinculadas a los planes individuales

Tabla 12

| Estudio (localidad centro)  | Número profesores. |       |            |       | Horas de docencia |        |            |        |
|---|--------------------|-------|------------|-------|-------------------|--------|------------|--------|
|   | No permanente      |       | Permanente |       | No permanente     |        | Permanente |        |
|   | Hombre             | Mujer | Hombre     | Mujer | Hombre            | Mujer  | Hombre     | Mujer  |
| 131-Administración y Dirección de Empresas (Z)                    | 57                 | 31    | 68         | 104   | 5.646             | 3.072  | 6.338      | 10.469 |
| 131-Administración y Dirección de Empresas (H)                    | 2                  | 12    | 14         | 20    | 120               | 1.028  | 1.206      | 1.478  |
| 131-Administración y Dirección de Empresas (T)                    | 12                 | 5     | 4          | 10    | 1.114             | 585    | 675        | 1.179  |
| 102-Bellas Artes (T)  | 8                  | 7     | 10         | 6     | 958               | 941    | 1.577      | 1.304  |
| 125-Biotecnología (Z)   | 35                 | 56    | 37         | 41    | 1.024             | 1.953  | 2.139      | 3.205  |
| 112-Ciencia y Tecnología de los Alimentos (Z)                     | 16                 | 23    | 23         | 34    | 650               | 923    | 2.269      | 3.523  |
| 100-Ciencias Ambientales (H)                                      | 10                 | 4     | 27         | 16    | 627               | 381    | 2.770      | 1.480  |
| 113-Ciencias de la Actividad Física y del Deporte (H)             | 21                 | 12    | 16         | 8     | 2.625             | 931    | 2.392      | 1.256  |
| 132-Derecho (Z)   | 33                 | 26    | 49         | 47    | 3.670             | 2.869  | 6.795      | 6.389  |
| 133-Economía (Z)  | 20                 | 13    | 53         | 49    | 1.093             | 759    | 5.343      | 4.932  |
| 101-Enfermería (Z)  | 33                 | 146   | 7          | 6     | 3.570             | 14.102 | 783        | 1.011  |
| 119-Estudios Clásicos (Z)   | 9                  | 22    | 21         | 14    | 101               | 0      | 1.110      | 368    |
| 157-Estudios en Arquitectura (Z)                                  | 35                 | 11    | 27         | 9     | 3.548             | 975    | 3.142      | 1.274  |
| 120-Estudios Ingleses (Z)   | 10                 | 22    | 11         | 22    | 771               | 1.511  | 1.599      | 3.562  |
| 121-Filología Hispánica (Z)                                       | 9                  | 29    | 23         | 19    | 349               | 2.046  | 2.984      | 2.183  |
| 104-Filosofía (Z)   | 9                  | 4     | 11         | 7     | 1.043             | 329    | 2.336      | 1.174  |
| 134-Finanzas y Contabilidad (Z)                                   | 25                 | 20    | 39         | 44    | 1.678             | 903    | 2.784      | 2.781  |
| 124-Física (Z)  | 52                 | 7     | 52         | 20    | 2.578             | 319    | 4.857      | 1.511  |
| 108-Fisioterapia (Z)  | 25                 | 66    | 10         | 12    | 2.655             | 5.874  | 1.129      | 1.158  |
| 135-Geografía y Ordenación del Territorio (Z)                     | 13                 | 5     | 18         | 5     | 988               | 288    | 1.845      | 448    |
| 114-Geología (Z)  | 23                 | 5     | 24         | 19    | 968               | 214    | 2.781      | 1.722  |
| 136-Gestión y Administración Pública (H)                          | 7                  | 4     | 7          | 13    | 749               | 190    | 589        | 1.219  |
| 122-Historia (Z)  | 27                 | 19    | 26         | 21    | 1.645             | 797    | 4.132      | 2.431  |
| 123-Historia del Arte (Z)   | 12                 | 11    | 10         | 15    | 1.239             | 843    | 1.531      | 2.066  |
| 106-Información y Documentación (Z)                               | 8                  | 12    | 8          | 9     | 710               | 794    | 723        | 842    |
| 140-Ingeniería Agroalimentaria y del Medio Rural (H)              | 6                  | 4     | 36         | 15    | 341               | 201    | 3.517      | 1.191  |
| 144-Ingeniería de Tecnologías Industriales (Z)                    | 70                 | 20    | 148        | 59    | 2.914             | 886    | 9.079      | 3.924  |
| 145-Ingeniería de Tecnologías y Servicios de Telecomunicación (Z) | 17                 | 7     | 60         | 15    | 544               | 405    | 4.830      | 1.528  |
| 146-Ingeniería Eléctrica (Z)                                      | 21                 | 5     | 56         | 19    | 794               | 166    | 3.915      | 828    |
| 147-Ingeniería Electrónica y Automática (Z)                       | 31                 | 8     | 70         | 28    | 1.093             | 274    | 4.983      | 1.403  |
| 147-Ingeniería Electrónica y Automática (T)                       | 14                 | 3     | 12         | 5     | 1.490             | 211    | 938        | 612    |
| 148-Ingeniería Informática (Z)                                    | 28                 | 4     | 62         | 17    | 1.293             | 146    | 7.508      | 1.777  |
| 148-Ingeniería Informática (T)                                    | 13                 | 2     | 13         | 4     | 982               | 246    | 1.563      | 551    |
| 149-Ingeniería Mecánica (Z)                                       | 55                 | 21    | 118        | 50    | 2.977             | 844    | 9.381      | 3.703  |
| 151-Ingeniería Química (Z)  | 24                 | 10    | 66         | 42    | 867               | 299    | 3.511      | 2.630  |
| 111-Ingeniero en Diseño Industrial y Desarrollo de Producto (Z)   | 17                 | 9     | 44         | 25    | 1.368             | 767    | 3.669      | 2.668  |
| 153-Lenguas Modernas (Z)  | 5                  | 17    | 8          | 14    | 423               | 1.706  | 1.308      | 1.893  |
| 117-Magisterio en Educación Infantil (Z)                          | 28                 | 64    | 12         | 23    | 1.477             | 3.825  | 879        | 1.866  |
| 117-Magisterio en Educación Infantil (H)                          | 22                 | 42    | 13         | 12    | 1.518             | 3.686  | 1.537      | 1.309  |
| 117-Magisterio en Educación Infantil (T)                          | 20                 | 41    | 4          | 10    | 1.349             | 3.146  | 803        | 851    |
| 116-Magisterio en Educación Primaria (Z)                          | 66                 | 92    | 27         | 32    | 6.258             | 6.949  | 2.843      | 2.925  |

| Estudio (localidad centro)  | Número profesores. |       |            |       | Horas de docencia |        |            |       |
|---|--------------------|-------|------------|-------|-------------------|--------|------------|-------|
|   | No permanente      |       | Permanente |       | No permanente     |        | Permanente |       |
|   | Hombre             | Mujer | Hombre     | Mujer | Hombre            | Mujer  | Hombre     | Mujer |
| 116-Magisterio en Educación Primaria (H)  | 35                 | 39    | 14         | 14    | 2.996             | 3.627  | 1.705      | 1.166 |
| 116-Magisterio en Educación Primaria (T)  | 28                 | 43    | 8          | 9     | 2.767             | 2.951  | 846        | 778   |
| 137-Marketing e Investigación de Mercados (Z)   | 25                 | 22    | 30         | 51    | 1.323             | 1.473  | 1.921      | 3.898 |
| 126-Matemáticas (Z)   | 11                 | 1     | 39         | 10    | 749               | 10     | 4.817      | 1.193 |
| 118-Medicina (Z)  | 309                | 357   | 57         | 36    | 60.835            | 54.220 | 9.549      | 4.879 |
| 118-Medicina (H)  | 12                 | 9     | 5          | 7     | 1.104             | 638    | 422        | 462   |
| 128-Nutrición Humana y Dietética (H)  | 14                 | 20    | 12         | 12    | 1.154             | 1.755  | 1.326      | 1.592 |
| 129-Odontología (H)   | 34                 | 16    | 9          | 7     | 3.401             | 908    | 582        | 522   |
| 115-Óptica y Optometría (Z)   | 15                 | 17    | 16         | 17    | 1.296             | 1.939  | 1.933      | 1.915 |
| 105-Periodismo (Z)  | 10                 | 17    | 13         | 13    | 901               | 1.598  | 1.307      | 1.393 |
| 154-Programa conjunto ADE/Derecho (Z)   | 12                 | 10    | 36         | 34    | 331               | 326    | 1.569      | 2.039 |
| 154-Programa conjunto ADE/Derecho (Z)   | 21                 | 12    | 30         | 35    | 310               | 184    | 1.275      | 921   |
| 161-Programa conjunto en Matemáticas-Ingeniería Informática (Z)   | 13                 | 1     | 31         | 6     | 0                 | 0      | 0          | 0     |
| 160-Programa conjunto en Nutrición Humana y Dietética-Ciencias de la Actividad Física y del Deporte (H) | 14                 | 14    | 8          | 11    | 0                 | 0      | 0          | 0     |
| 159-Programa conjunto Física-Matemáticas (FisMat) (Z)   | 38                 | 5     | 66         | 21    | 0                 | 0      | 0          | 0     |
| 103-Psicología (T)  | 8                  | 23    | 11         | 11    | 623               | 1.979  | 1.315      | 861   |
| 163-Psicología (T)  | 4                  | 5     | 1          | 3     | 520               | 360    | 80         | 390   |
| 127-Química (Z)   | 34                 | 34    | 63         | 54    | 1.545             | 1.330  | 6.085      | 4.890 |
| 138-Relaciones Laborales y Recursos Humanos (Z)   | 25                 | 27    | 20         | 23    | 3.050             | 2.279  | 2.372      | 2.452 |
| 109-Terapia Ocupacional (Z)   | 9                  | 70    | 2          | 13    | 578               | 7.767  | 117        | 1.947 |
| 110-Trabajo Social (Z)  | 22                 | 32    | 17         | 23    | 2.718             | 3.397  | 2.715      | 2.845 |
| 130-Veterinaria (Z)   | 44                 | 52    | 59         | 59    | 5.737             | 6.165  | 8.688      | 8.286 |

**Nota:** No procede la suma de totales ya que un mismo profesor puede impartir en varios estudios

Tabla 13

|                       | Num. prof. hombres | Num. prof. mujeres | Horas impartidas hombres | Horas impartidas mujeres |
|-----------------------|--------------------|--------------------|--------------------------|--------------------------|
| <b>Permanentes</b>    | 1.005              | 759                | 172.711,48               | 131.049,09               |
| <b>No permanentes</b> | 1.161              | 1.298              | 157.741,38               | 159.284,60               |
| <b>TOTALES</b>        | <b>2.166</b>       | <b>2.057</b>       | <b>330.452,86</b>        | <b>290.333,69</b>        |

#### PERMANENCIA DEL PROFESORADO SEGÚN EL SEXO (TABLA 14):

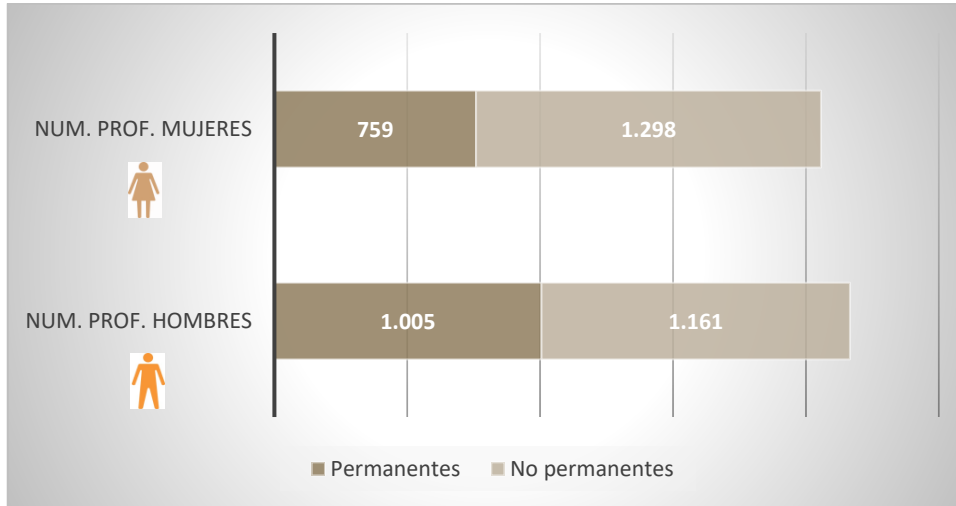
**Hombres:** Del número **total de profesores hombres** (2.166) el **46%** fue permanente frente al **54%** no permanente. Del **total de horas impartidas por hombres** (330.452,86) el **52%** fueron impartidas por profesorado permanente frente al **48%** impartidas por profesorado no permanente.

**Mujeres:** Del número **total de profesoras mujeres** (2.057) el **37%** fue permanente frente al **63%** no permanente. Del **total de horas impartidas por mujeres** (290.333,69) el **45%** fueron impartidas por profesorado permanente frente al **55%** impartidas por profesorado no permanente.

Tabla 14

| %                     | Num. prof. hombres | Num. prof. mujeres |
|-----------------------|--------------------|--------------------|
| <b>Permanentes</b>    | 1.005 (46%)        | 759 (37%)          |
| <b>No permanentes</b> | 1.161 (54%)        | 1.298 (63%)        |

Gráfico 23



### SEXO DEL PROFESORADO SEGÚN LA PERMANENCIA (TABLA 15)

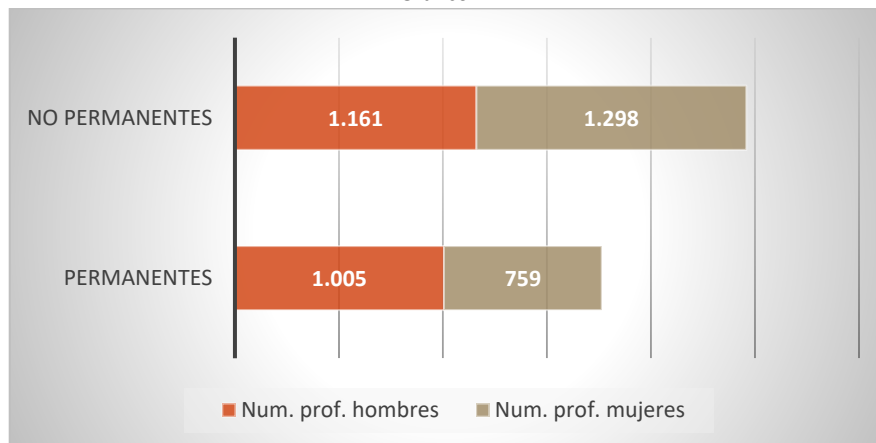
**Profesorado permanente:** Del total de profesorado permanente (1.764) el 57% fueron hombres, frente al 43% de mujeres.

**Profesorado no permanente:** Del total de profesorado no permanente (2.459) el 47% fueron hombres frente al 53% de mujeres.

Tabla 15

| %              | Num. prof. permanentes | Num. prof. no permanentes |
|----------------|------------------------|---------------------------|
| <b>Hombres</b> | 1.005 (57,7%)          | 1.161 (48,1%)             |
| <b>Mujeres</b> | 759 (42,3%)            | 1.298 (51,9%)             |

Gráfico 24



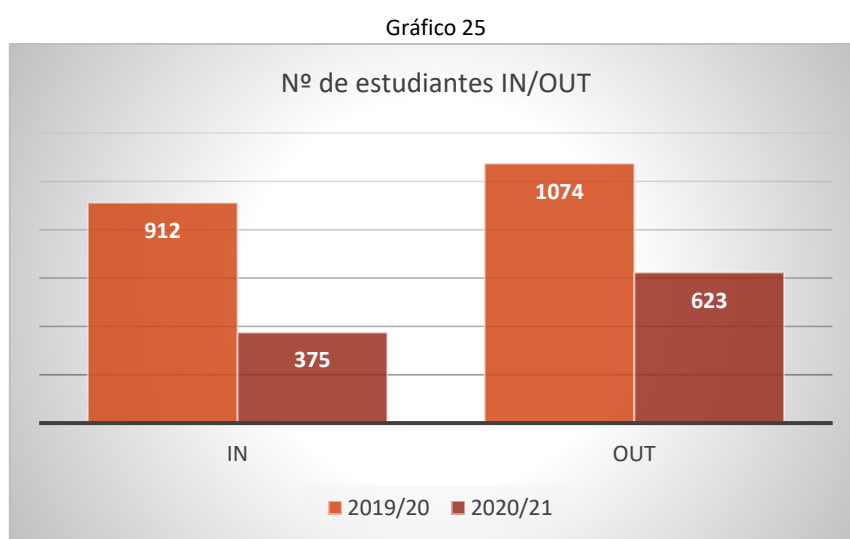
# 6. Movilidad internacional

## 6.1 ESTUDIANTES “IN” Y “OUT”

En el curso 2020/2021 la UZ ha recibido un total de **375** estudiantes (IN) procedentes de países extranjeros a través de un programa de movilidad internacional, la mayoría del programa Erasmus (**349**), para cursar asignaturas de estudios de grado.

Por otro lado, del total de estudiantes de grado matriculados en la UZ, han participado en un programa de movilidad internacional un total de **623** estudiantes (OUT).

Estas cifras son significativamente inferiores respecto al curso 2019/2020 justificadas por la situación de emergencia sanitaria a nivel mundial.



En las tablas 16 y 17 se muestran los datos de movilidad para cada titulación. En lo que respecta a la tabla 16 se indica el número de estudiantes IN que se matriculan en asignaturas de cada titulación, pero cabe precisar que un mismo estudiante puede matricularse en asignaturas de diferentes titulaciones, de ahí que no se considere pertinente indicar el dato agregado de todos los estudios.

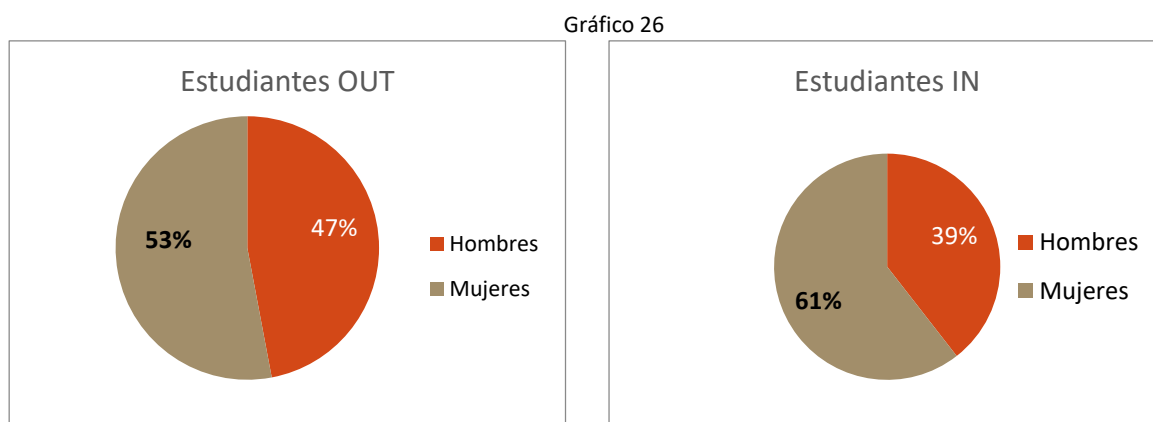




Tabla 16

| Total de Estudiantes IN   |         |         |                       |         |
|---|---------|---------|-----------------------|---------|
| Estudio (localidad centro)  | ERASMUS |         | Otros Internacionales |         |
|   | 2019/20 | 2020/21 | 2019/20               | 2020/21 |
| 131-Administración y Dirección de Empresas (Z)                    | 147     | 87      | 21                    | 6       |
| 131-Administración y Dirección de Empresas (H)                    | 9       | 8       | 2                     | 1       |
| 131-Administración y Dirección de Empresas (T)                    | 11      | 7       | 1                     | 0       |
| 142-Arquitectura Técnica (A)                                      | 10      | 2       | 6                     | 0       |
| 102-Bellas Artes (T)  | 12      | 5       | 6                     | 1       |
| 125-Biotecnología (Z)   | 9       |         | 8                     | 0       |
| 112-Ciencia y Tecnología de los Alimentos (Z)                     | 4       | 3       | 5                     | 1       |
| 100-Ciencias Ambientales (H)                                      | 4       | 5       | 3                     | 0       |
| 113-Ciencias de la Actividad Física y del Deporte (H)             | 3       | 2       | 1                     | 0       |
| 132-Derecho (Z)   | 38      | 17      | 19                    | 3       |
| 133-Economía (Z)  | 67      | 31      | 8                     | 1       |
| 101-Enfermería (Z)  | 8       |         | 0                     | 0       |
| 119-Estudios Clásicos (Z)   | 21      | 13      | 5                     | 0       |
| 157-Estudios en Arquitectura (Z)                                  | 29      | 6       | 9                     | 0       |
| 120-Estudios Ingleses (Z)   | 100     | 40      | 0                     | 0       |
| 121-Filología Hispánica (Z)                                       | 148     | 59      | 3                     | 0       |
| 104-Filosofía (Z)   | 33      | 8       | 5                     | 0       |
| 134-Finanzas y Contabilidad (Z)                                   | 6       | 3       | 2                     | 1       |
| 124-Física (Z)  | 2       | 1       | 1                     | 0       |
| 108-Fisioterapia (Z)  | 1       | 1       | 0                     | 0       |
| 135-Geografía y Ordenación del Territorio (Z)                     | 24      | 13      | 4                     | 0       |
| 114-Geología (Z)  | 6       |         | 3                     | 0       |
| 136-Gestión y Administración Pública (H)                          | 3       | 1       | 0                     | 0       |
| 122-Historia (Z)  | 102     | 51      | 4                     | 0       |
| 123-Historia del Arte (Z)   | 23      | 9       | 2                     | 2       |
| 106-Información y Documentación (Z)                               | 16      | 8       | 0                     | 0       |
| 140-Ingeniería Agroalimentaria y del Medio Rural (H)              | 5       | 2       | 5                     | 0       |
| 141-Ingeniería Civil (A)  | 15      | 2       | 14                    | 1       |
| 143-Ingeniería de Organización Industrial (A)                     | 14      | 1       | 14                    | 5       |
| 144-Ingeniería de Tecnologías Industriales (Z)                    | 15      | 15      | 1                     | 0       |
| 145-Ingeniería de Tecnologías y Servicios de Telecomunicación (Z) | 3       | 1       | 0                     | 0       |
| 146-Ingeniería Eléctrica (Z)                                      | 10      | 3       | 1                     | 0       |
| 147-Ingeniería Electrónica y Automática (Z)                       | 7       | 7       | 1                     | 0       |
| 148-Ingeniería Informática (Z)                                    | 7       | 7       | 1                     | 0       |
| 149-Ingeniería Mecánica (Z)                                       | 17      | 15      | 2                     | 0       |
| 150-Ingeniería Mecatrónica (A)                                    | 6       |         | 8                     | 0       |
| 151-Ingeniería Química (Z)  | 3       | 1       | 1                     | 0       |
| 111-Ingeniero en Diseño Industrial y Desarrollo de Producto (Z)   | 13      | 6       | 10                    | 0       |
| 153-Lenguas Modernas (Z)  | 136     | 55      | 1                     | 0       |
| 117-Magisterio en Educación Infantil (Z)                          | 4       | 1       | 1                     | 0       |

| Total de Estudiantes IN                         |         |         |                       |         |
|---|---------|---------|-----------------------|---------|
| Estudio (localidad centro)                      | ERASMUS |         | Otros Internacionales |         |
|   | 2019/20 | 2020/21 | 2019/20               | 2020/21 |
| 117-Magisterio en Educación Infantil (T)        | 5       |         | 0                     | 0       |
| 116-Magisterio en Educación Primaria (Z)        | 11      | 3       | 1                     | 0       |
| 116-Magisterio en Educación Primaria (T)        | 9       | 2       | 2                     | 0       |
| 137-Marketing e Investigación de Mercados (Z)   | 23      | 28      | 10                    | 2       |
| 126-Matemáticas (Z)                             | 6       | 5       | 1                     | 0       |
| 118-Medicina (Z)                                | 55      | 35      | 11                    | 0       |
| 128-Nutrición Humana y Dietética (H)            | 5       | 1       | 2                     | 2       |
| 129-Odontología (H)                             |         |         | 3                     | 0       |
| 115-Óptica y Optometría (Z)                     | 2       |         | 1                     | 0       |
| 105-Periodismo (Z)                              | 47      | 32      | 2                     | 1       |
| 154-Programa conjunto ADE/Derecho (Z)           |         | 2       | 0                     | 0       |
| 103-Psicología (T)                              | 9       | 2       | 7                     | 0       |
| 127-Química (Z)                                 | 1       | 2       | 2                     | 0       |
| 138-Relaciones Laborales y Recursos Humanos (Z) | 18      | 7       | 5                     | 1       |
| 109-Terapia Ocupacional (Z)                     | 2       |         | 3                     | 0       |
| 110-Trabajo Social (Z)                          | 21      | 9       | 2                     | 0       |
| 139-Turismo (Z)                                 | 15      | 3       | 2                     | 0       |
| 130-Veterinaria (Z)                             | 16      | 6       | 5                     | 0       |

\* Un mismo estudiante puede matricularse en asignaturas de diferentes titulaciones, por lo que no se considere pertinente indicar el dato agregado de todos los estudios.

Tabla 17

| Total estudiantes OUT                                 |         |         |                       |         |
|---|---------|---------|-----------------------|---------|
| Estudio (localidad centro)                            | ERASMUS |         | Otros Internacionales |         |
|   | 2019/20 | 2020/21 | 2019/20               | 2020/21 |
| 131-Administración y Dirección de Empresas (Z)        | 98      | 50      | 3                     | 3       |
| 131-Administración y Dirección de Empresas (H)        | 11      | 4       | 0                     | 0       |
| 131-Administración y Dirección de Empresas (T)        | 2       | 1       | 0                     | 0       |
| 142-Arquitectura Técnica (A)                          | 4       |         | 0                     | 0       |
| 102-Bellas Artes (T)                                  | 2       | 3       | 0                     | 0       |
| 125-Biotecnología (Z)                                 | 16      | 10      | 3                     | 0       |
| 112-Ciencia y Tecnología de los Alimentos (Z)         | 9       | 1       | 1                     | 0       |
| 100-Ciencias Ambientales (H)                          | 12      | 5       | 0                     | 0       |
| 113-Ciencias de la Actividad Física y del Deporte (H) | 6       | 2       | 1                     | 0       |
| 132-Derecho (Z)                                       | 73      | 32      | 1                     | 1       |
| 133-Economía (Z)                                      | 19      | 12      | 1                     | 1       |
| 101-Enfermería (Z)                                    | 13      | 2       | 0                     | 0       |
| 101-Enfermería (H)                                    | 2       | 2       | 0                     | 0       |
| 157-Estudios en Arquitectura (Z)                      | 36      | 26      | 0                     | 0       |
| 120-Estudios Ingleses (Z)                             | 41      | 20      | 0                     | 0       |
| 121-Filología Hispánica (Z)                           | 6       | 1       | 0                     | 0       |
| 104-Filosofía (Z)                                     | 5       | 4       | 0                     | 0       |
| 134-Finanzas y Contabilidad (Z)                       | 4       | 5       | 0                     | 0       |

| Total estudiantes OUT   |         |         |                       |         |
|---|---------|---------|-----------------------|---------|
| Estudio (localidad centro)  | ERASMUS |         | Otros Internacionales |         |
|   | 2019/20 | 2020/21 | 2019/20               | 2020/21 |
| 124-Física (Z)  | 17      | 14      | 0                     | 0       |
| 108-Fisioterapia (Z)  | 4       | 1       | 2                     | 0       |
| 135-Geografía y Ordenación del Territorio (Z)                     | 4       | 2       | 0                     | 0       |
| 114-Geología (Z)  | 4       | 2       | 1                     | 0       |
| 136-Gestión y Administración Pública (H)                          | 1       |         | 0                     | 0       |
| 122-Historia (Z)  | 14      | 7       | 1                     | 1       |
| 123-Historia del Arte (Z)   | 16      | 4       | 0                     | 0       |
| 106-Información y Documentación (Z)                               |         | 1       | 0                     | 0       |
| 140-Ingeniería Agroalimentaria y del Medio Rural (H)              | 11      | 10      | 0                     | 0       |
| 141-Ingeniería Civil (A)  | 2       |         | 0                     | 0       |
| 143-Ingeniería de Organización Industrial (A)                     | 3       | 4       | 0                     | 0       |
| 144-Ingeniería de Tecnologías Industriales (Z)                    | 52      | 51      | 0                     | 0       |
| 145-Ingeniería de Tecnologías y Servicios de Telecomunicación (Z) | 13      | 4       | 1                     | 0       |
| 146-Ingeniería Eléctrica (Z)                                      | 4       | 3       | 0                     | 0       |
| 147-Ingeniería Electrónica y Automática (Z)                       | 10      | 8       | 0                     | 0       |
| 147-Ingeniería Electrónica y Automática (T)                       | 1       |         | 0                     | 0       |
| 148-Ingeniería Informática (Z)                                    | 21      | 8       | 1                     | 0       |
| 148-Ingeniería Informática (T)                                    | 4       | 1       | 0                     | 0       |
| 149-Ingeniería Mecánica (Z)                                       | 43      | 21      | 3                     | 1       |
| 150-Ingeniería Mecatrónica (A)                                    | 3       | 5       | 1                     | 1       |
| 151-Ingeniería Química (Z)  | 10      | 4       | 0                     | 2       |
| 111-Ingeniero en Diseño Industrial y Desarrollo de Producto (Z)   | 26      | 22      | 4                     | 0       |
| 153-Lenguas Modernas (Z)  | 30      | 4       | 0                     | 0       |
| 117-Magisterio en Educación Infantil (Z)                          | 19      | 5       | 3                     | 0       |
| 117-Magisterio en Educación Infantil (H)                          | 9       | 1       | 0                     | 0       |
| 117-Magisterio en Educación Infantil (T)                          | 9       | 4       | 0                     | 0       |
| 116-Magisterio en Educación Primaria (Z)                          | 28      | 14      | 7                     | 0       |
| 116-Magisterio en Educación Primaria (H)                          | 7       | 12      | 0                     | 0       |
| 116-Magisterio en Educación Primaria (T)                          | 2       | 3       | 0                     | 0       |
| 137-Marketing e Investigación de Mercados (Z)                     | 19      | 17      | 0                     | 0       |
| 126-Matemáticas (Z)   | 15      | 4       | 1                     | 0       |
| 118-Medicina (Z)  | 78      | 50      | 6                     | 0       |
| 128-Nutrición Humana y Dietética (H)                              | 10      | 1       | 0                     | 0       |
| 129-Odontología (H)   | 3       |         | 0                     | 0       |
| 115-Óptica y Optometría (Z)                                       |         | 1       | 0                     | 0       |
| 105-Periodismo (Z)  | 18      | 18      | 2                     | 0       |
| 154-Programa conjunto ADE/Derecho (Z)                             | 27      | 38      | 3                     | 2       |
| 159-Programa conjunto Física-Matemáticas (FisMat) (Z)             | 1       |         | 0                     | 0       |
| 103-Psicología (T)  | 20      | 17      | 0                     | 0       |
| 127-Química (Z)   | 26      | 18      | 1                     | 0       |
| 138-Relaciones Laborales y Recursos Humanos (Z)                   | 13      | 13      | 0                     | 0       |

| Total estudiantes OUT       |              |            |                       |           |
|-----------------------------|--------------|------------|-----------------------|-----------|
| Estudio (localidad centro)  | ERASMUS      |            | Otros Internacionales |           |
|                             | 2019/20      | 2020/21    | 2019/20               | 2020/21   |
| 109-Terapia Ocupacional (Z) | 3            | 1          | 5                     | 0         |
| 110-Trabajo Social (Z)      | 15           | 14         | 7                     | 1         |
| 139-Turismo (Z)             | 14           | 10         | 0                     | 0         |
| 130-Veterinaria (Z)         | 19           | 12         | 8                     | 1         |
| <b>TOTAL GRADOS UZ</b>      | <b>1.007</b> | <b>609</b> | <b>67</b>             | <b>14</b> |

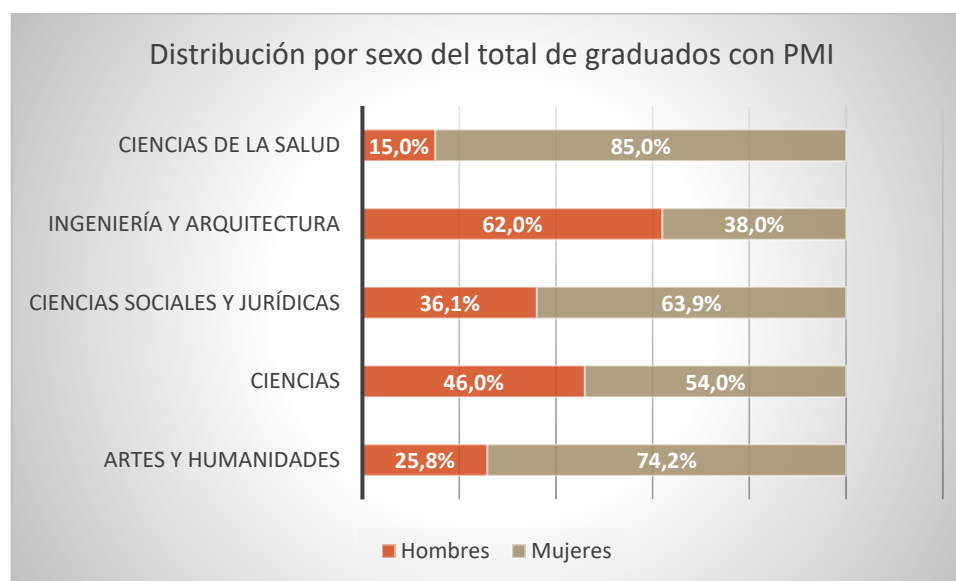
## 6.2 GRADUADOS CON PROGRAMA DE MOVILIDAD INTERNACIONAL (PMI)

En el curso 2020/2021 un **17,9%** de los graduados realizó una estancia de movilidad internacional en virtud de programas de intercambio suscritos por la UZ. El porcentaje más elevado se alcanza en las titulaciones de grado de la rama **Artes y Humanidades (30,5%)**, frente a la rama de Ciencias de la Salud (**13,8%**).

Tabla 18

| Rama de conocimiento          | Total graduados |              | % graduados con Programa Movilidad Internacional (PMI) |              |
|-------------------------------|-----------------|--------------|--|--------------|
|                               | 2019/20         | 2020/21      | 2019/20  | 2020/21      |
| Artes y Humanidades           | 354             | 393          | 33,6%  | 30,5%        |
| Ciencias                      | 393             | 438          | 24,4%  | 19,9%        |
| Ciencias Sociales y Jurídicas | 2385            | 2176         | 17,4%  | 14,5%        |
| Ingeniería y Arquitectura     | 838             | 899          | 26,1%  | 23,1%        |
| Ciencias de la Salud          | 786             | 816          | 14,4%  | 13,8%        |
| <b>TOTAL/MEDIA GRADOS UZ</b>  | <b>4.756</b>    | <b>4.722</b> | <b>20,2%</b>   | <b>17,9%</b> |

Gráfico 27



En la tabla 19 se muestra una comparativa entre el número de graduados de los tres últimos cursos académicos y el porcentaje de dichos graduados que participó en un programa de movilidad internacional.

- 10 Estudios con mayor % de titulados con programa de movilidad internacional cursado
- 10 Estudios con menor % de titulados con programa de movilidad internacional cursado

Tabla 19

| Estudio (localidad centro)  | Total graduados |         | % graduados con Programa Intercambio Internacional |         |
|---|-----------------|---------|--|---------|
|   | 2019/20         | 2020/21 | 2019/20  | 2020/21 |
| 131-Administración y Dirección de Empresas (H)                    | 32              | 31      | 43,8%  | 25,8%   |
| 131-Administración y Dirección de Empresas (T)                    | 16              | 31      | 18,8%  | 9,7%    |
| 131-Administración y Dirección de Empresas (Z)                    | 338             | 319     | 22,5%  | 23,8%   |
| 142-Arquitectura Técnica (A)                                      | 22              | 8       | 4,5%   | 0,0%    |
| 102-Bellas Artes (T)  | 33              | 29      | 27,3%  | 41,4%   |
| 125-Biotecnología (Z)   | 71              | 52      | 43,7%  | 28,8%   |
| 112-Ciencia y Tecnología de los Alimentos (Z)                     | 37              | 43      | 18,9%  | 9,3%    |
| 100-Ciencias Ambientales (H)                                      | 36              | 21      | 22,2%  | 14,3%   |
| 113-Ciencias de la Actividad Física y del Deporte (H)             | 62              | 68      | 17,7%  | 11,8%   |
| 132-Derecho (Z)   | 295             | 327     | 20,3%  | 22,9%   |
| 133-Economía (Z)  | 90              | 116     | 18,9%  | 15,5%   |
| 101-Enfermería (H)  | 49              | 45      | 2,0%   | 0,0%    |
| 101-Enfermería (T)  | 33              | 33      | 0,0%   | 6,1%    |
| 101-Enfermería (Z)  | 134             | 141     | 6,7%   | 8,5%    |
| 119-Estudios Clásicos (Z)   | 3               | 3       | 33,3%  | 0,0%    |
| 157-Estudios en Arquitectura (Z)                                  | 49              | 53      | 65,3%  | 67,9%   |
| 120-Estudios Ingleses (Z)   | 40              | 76      | 70,0%  | 61,8%   |
| 121-Filología Hispánica (Z)                                       | 43              | 54      | 7,0%   | 22,2%   |
| 104-Filosofía (Z)   | 27              | 16      | 25,9%  | 25,0%   |
| 134-Finanzas y Contabilidad (Z)                                   | 67              | 74      | 6,0%   | 9,5%    |
| 124-Física (Z)  | 39              | 60      | 30,8%  | 25,0%   |
| 108-Fisioterapia (Z)  | 56              | 62      | 21,4%  | 9,7%    |
| 135-Geografía y Ordenación del Territorio (Z)                     | 29              | 22      | 13,8%  | 9,1%    |
| 114-Geología (Z)  | 23              | 24      | 0,0%   | 12,5%   |
| 136-Gestión y Administración Pública (H)                          | 14              | 23      | 14,3%  | 0,0%    |
| 122-Historia (Z)  | 85              | 96      | 10,6%  | 11,5%   |
| 123-Historia del Arte (Z)   | 43              | 51      | 37,2%  | 23,5%   |
| 106-Información y Documentación (Z)                               | 9               | 17      | 11,1%  | 5,9%    |
| 140-Ingeniería Agroalimentaria y del Medio Rural (H)              | 17              | 27      | 29,4%  | 14,8%   |
| 141-Ingeniería Civil (A)  | 7               | 8       | 0,0%   | 0,0%    |
| 143-Ingeniería de Organización Industrial (A)                     | 17              | 11      | 0,0%   | 9,1%    |
| 143-Ingeniería de Organización Industrial (Z)                     | 178             | 195     | 0,0%   | 0,0%    |
| 144-Ingeniería de Tecnologías Industriales (Z)                    | 126             | 116     | 36,5%  | 46,6%   |
| 145-Ingeniería de Tecnologías y Servicios de Telecomunicación (Z) | 40              | 32      | 25,0%  | 37,5%   |
| 146-Ingeniería Eléctrica (Z)                                      | 46              | 35      | 21,7%  | 2,9%    |

| Estudio (localidad centro)                                      | Total graduados |         | % graduados con Programa Intercambio Internacional |         |
|---|-----------------|---------|--|---------|
|   | 2019/20         | 2020/21 | 2019/20  | 2020/21 |
| 147-Ingeniería Electrónica y Automática (T)                     | 11              | 9       | 9,1%   | 11,1%   |
| 147-Ingeniería Electrónica y Automática (Z)                     | 51              | 40      | 23,5%  | 20,0%   |
| 148-Ingeniería Informática (T)                                  | 9               | 13      | 22,2%  | 30,8%   |
| 148-Ingeniería Informática (Z)                                  | 53              | 63      | 20,8%  | 30,2%   |
| 149-Ingeniería Mecánica (Z)                                     | 120             | 94      | 34,2%  | 35,1%   |
| 150-Ingeniería Mecatrónica (A)                                  | 22              | 29      | 9,1%   | 13,8%   |
| 151-Ingeniería Química (Z)                                      | 39              | 41      | 20,5%  | 34,1%   |
| 111-Ingeniero en Diseño Industrial y Desarrollo de Producto (Z) | 55              | 63      | 36,4%  | 41,3%   |
| 153-Lenguas Modernas (Z)  | 24              | 27      | 58,3%  | 74,1%   |
| 117-Magisterio en Educación Infantil (H)                        | 94              | 113     | 4,3%   | 4,4%    |
| 117-Magisterio en Educación Infantil (T)                        | 80              | 91      | 2,5%   | 6,6%    |
| 117-Magisterio en Educación Infantil (Z)                        | 125             | 116     | 20,8%  | 20,7%   |
| 116-Magisterio en Educación Primaria (H)                        | 110             | 105     | 10,0%  | 7,6%    |
| 116-Magisterio en Educación Primaria (T)                        | 76              | 84      | 0,0%   | 3,6%    |
| 116-Magisterio en Educación Primaria (Z)                        | 231             | 283     | 20,8%  | 12,7%   |
| 137-Marketing e Investigación de Mercados (Z)                   | 86              | 90      | 20,9%  | 34,4%   |
| 126-Matemáticas (Z)   | 35              | 28      | 31,4%  | 46,4%   |
| 118-Medicina (Z)  | 232             | 203     | 31,9%  | 24,6%   |
| 128-Nutrición Humana y Dietética (H)                            | 44              | 58      | 9,1%   | 10,3%   |
| 129-Odontología (H)   | 27              | 30      | 22,2%  | 6,7%    |
| 115-Óptica y Optometría (Z)                                     | 43              | 55      | 20,9%  | 9,1%    |
| 105-Periodismo (Z)  | 45              | 64      | 31,1%  | 26,6%   |
| 103-Psicología (T)  | 85              | 72      | 28,2%  | 34,7%   |
| 127-Química (Z)   | 78              | 110     | 30,8%  | 34,5%   |
| 138-Relaciones Laborales y Recursos Humanos (Z)                 | 114             | 140     | 18,4%  | 13,6%   |
| 109-Terapia Ocupacional (Z)                                     | 63              | 78      | 3,2%   | 10,3%   |
| 110-Trabajo Social (Z)  | 132             | 155     | 19,7%  | 18,7%   |
| 139-Turismo (Z)   | 34              | 29      | 32,4%  | 44,8%   |
| 130-Veterinaria (Z)   | 148             | 136     | 20,9%  | 19,9%   |
|   | 4.472           | 4.738   | 20,7%  | 20,2%   |