 <b>Universidad</b> Zaragoza 1542	PROCEDIMIENTO PARA LA ELABORACIÓN DEL INFORME DE EVALUACIÓN DE LA CALIDAD DE LAS TITULACIONES DE GRADO Y MÁSTER UNIVERSITARIO  Anexo 2: Catálogo de Indicadores del IEC	Código: A-Q212-2
		Versión: 1.0
		Fecha: noviembre de 2022
		Página 1 de 11

## Anexo 2

### Catálogo de indicadores del IEC

#### Apartado 1.1. Admisión y reconocimiento

##### Tabla oferta/nuevo ingreso/matrícula

##### Plazas ofertadas

Oferta de plazas de estudiantes de nuevo ingreso para cada curso académico, aprobada por el Consejo de Gobierno de la UZ, comunicada al Consejo General de Política Universitaria para su estudio y determinación, y publicada finalmente en el Boletín Oficial del Estado.

##### Estudiantes de nuevo ingreso


Matriculados en un plan de estudios que consumen alguna de las plazas ofertadas para un año y plan. Se incluyen expedientes SIGMA que han sido abiertos en cada curso académico y tienen algún registro en cualquiera de los procedimientos de preinscripción. Observaciones:

1. No se consideran matriculados de nuevo ingreso los que acceden a un estudio por el procedimiento de cambio de estudios, traslado de expediente, adaptación al grado, o los que anulan la matrícula.
2. Los datos de matriculados de nuevo ingreso en el Grado en Ingeniería de Organización Industrial, impartido en el Centro Universitario de la Defensa, se corresponden con los estudiantes que se matriculan por primera vez en ese estudio y centro, de acuerdo con la información que figura en las bases de datos de SIGMA.
3. Se excluyen las anulaciones de matrícula.

##### Estudiantes matriculados

Número de estudiantes -cuyos expedientes están asociados a un plan de estudios oficial- que se matriculan como mínimo en una asignatura de ese plan de estudios, sin tener en cuenta si las asignaturas han sido o no calificadas. Observaciones:

1. Se incluyen los estudiantes del plan que en virtud de programas de intercambio van a estudiar a otras universidades españolas o extranjeras.
2. No se incluyen los estudiantes que sólo formalizan matrícula con convalidaciones o adaptaciones o reconocimiento de créditos.
3. Los estudiantes que en virtud de programas de intercambio vienen a la UZ a cursar asignaturas de un plan concreto se cuentan en los planes 107 (Movilidad para 1º y 2º ciclo y grado) ó 266 (Movilidad para máster).
4. No se contabilizan los estudiantes que anulan la matrícula.

 <b>Universidad</b> Zaragoza 1542	PROCEDIMIENTO PARA LA ELABORACIÓN DEL INFORME DE EVALUACIÓN DE LA CALIDAD DE LAS TITULACIONES DE GRADO Y MÁSTER UNIVERSITARIO  Anexo 2: Catálogo de Indicadores del IEC	Código: A-Q212-2
		Versión: 1.0
		Fecha: noviembre de 2022
		Página 2 de 11

## Titulados

Número de estudiantes que han completado todos los créditos del plan de estudios, sin tener en cuenta si han solicitado o no el título. Observaciones:

Para ser considerado graduado, un estudiante debe completar no sólo el número total de créditos de un plan de estudios, sino los créditos mínimos de cada tipo de asignatura (básicos, obligatorios, optativos, etc.)

### Tabla créditos reconocidos

#### Créditos reconocidos

Créditos que, habiendo sido obtenidos con anterioridad en una enseñanza oficial de cualquier universidad, son computados en enseñanzas de la Universidad de Zaragoza a efectos de la obtención de un título oficial de Grado y de Máster. También se incluyen en este cómputo los créditos por realización de actividades que tienen reconocimiento académico.

Se incluyen en el total los créditos incorporados desde enseñanzas anteriores a la implantación del Espacio Europeo de Educación Superior. Se trataría por ejemplo de los créditos superados por estudiantes que estaban cursando una licenciatura o diplomatura y no llegaron a titularse en el momento en que se extinguieron estas titulaciones y se pasaron a un estudio de grado.

#### Estudiantes\* con créditos reconocidos

Número de estudiantes distintos que han obtenido reconocimiento de créditos según la definición del apartado anterior.

### Créditos matriculados

Créditos matriculados -no anulados- por los estudiantes cuyos expedientes están asociados a un plan de estudios oficial, hayan sido calificados o no.

Entre estos créditos no se incluyen los correspondientes a reconocimiento, convalidaciones o adaptaciones.


#### % Créditos reconocidos/Créditos matriculados

Cociente entre el total de créditos reconocidos y el total de créditos matriculados, definidos en los apartados anteriores.

### Tabla estudio previo de los estudiantes de nuevo ingreso

Valores posibles: Pruebas de Acceso, FP, Titulados, Mayores de 25, Mayores de 40, Mayores de 45.

Se distribuye el número de estudiantes de nuevo ingreso en la titulación entre la clase de estudio cursado anteriormente por los estudiantes, que les da acceso a la Universidad, de acuerdo con los requisitos establecidos por la legislación vigente. Observaciones:

 <b>Universidad</b> Zaragoza	<b>PROCEDIMIENTO PARA LA ELABORACIÓN DEL INFORME DE EVALUACIÓN DE LA CALIDAD DE LAS TITULACIONES DE GRADO Y MÁSTER UNIVERSITARIO</b>	Código: A-Q212-2
		Versión: 1.0
		Fecha: noviembre de 2022
		Página 3 de 11
Anexo 2: Catálogo de Indicadores del IEC		

Los estudiantes procedentes de Bachillerato se incluyen en “Pruebas de Acceso”. Los estudiantes procedentes de Ciclos Formativos de Grado Superior se incluyen en “FP”, aunque se hayan presentado a la fase específica de la EvAU.

#### Tabla perfil de ingreso de los estudiantes: procedencia (residencia familiar)

##### CCAA

Distribuye el número de estudiantes de nuevo ingreso según la comunidad autónoma a la que pertenece el código postal de residencia familiar indicada por el estudiante en el curso académico en que se matricula.

Valores posibles: Aragón (si el código postal de residencia familiar pertenece a las provincias de Zaragoza, Huesca o Teruel), CCAA distinta a Aragón y No informado (si el código postal es 99999).

##### PAÍS

Distribuye el número de estudiantes de nuevo ingreso en función de si el país de residencia familiar grabado en SIGMA para cada estudiante pertenece o no al Espacio Europeo de Educación Superior.

*Países pertenecientes al EEES (a fecha 20/09/2022): Austria, Albania, Andorra, Armenia, Azerbaijón, Bélgica, Bulgaria, Bosnia-Herzegovina, Suiza, República Checa, Croacia, Chipre, Alemania, Dinamarca, España, Eslovaquia, Estonia, Eslovenia, Eslovaquia, Francia, Liechtenstein, Georgia, Reino Unido, Gibraltar, Grecia, Hungría, Italia, Irlanda, Islandia, Luxemburgo, Lituania, Letonia, Letonia, Malta, Macedonia, Montenegro, Moldavia, Noruega, Holanda, Portugal, Polonia, Rumanía, Rusia, Suecia, Finlandia, Serbia, Turquía, Ucrania, Ciudad de Vaticano.*

#### Tabla perfil de ingreso de los estudiantes: género

Distribuye el número de estudiantes de nuevo ingreso según el campo “Sexo” grabado para cada estudiante en las bases de datos académicos.

#### Tabla perfil de ingreso de los estudiantes: edad


Distribuye el número de estudiantes de nuevo ingreso según la fecha de nacimiento grabada para cada estudiante en las bases de datos académicos.

La edad es la que tienen a fecha 31 de diciembre del curso académico en que acceden a la titulación y se agrupa en los siguientes tramos: menor o igual que 24, entre 25 y 29, entre 30 y 34, mayor o igual que 35.

#### Tabla nota media de admisión y nota de corte

Promedio de las notas medias de admisión de los estudiantes de nuevo ingreso, según cada uno de los tipos de estudio detallados en el indicador “Estudio previo de los alumnos de nuevo ingreso”. Observaciones:

1. En el caso de los estudiantes de GRADO se indica la nota media de admisión de los estudiantes de nuevo ingreso que tengan como estudio previo Pruebas de Acceso, FP, Titulados Universitarios, Mayores de 25, Mayores de 40 o Mayores de 45.

 <b>Universidad</b> Zaragoza	PROCEDIMIENTO PARA LA ELABORACIÓN DEL INFORME DE EVALUACIÓN DE LA CALIDAD DE LAS TITULACIONES DE GRADO Y MÁSTER UNIVERSITARIO  Anexo 2: Catálogo de Indicadores del IEC	Código: A-Q212-2
		Versión: 1.0
		Fecha: noviembre de 2022
		Página 4 de 11

2. En el caso de los estudiantes de MÁSTER UNIVERSITARIO, no aplica.
3. No hay datos del Grado en Ingeniería de Organización Industrial, impartido en el Centro Universitario de la Defensa, por no participar este centro en el proceso general de preinscripción.
4. Nota de corte EvAU: es la nota más baja de admisión de entre la totalidad de matriculados de nuevo ingreso en un estudio en el cupo general (Pruebas de Acceso + FP) en la convocatoria ordinaria, calculada a fecha 31 de diciembre del curso académico indicado. Incluye el efecto que sobre las listas de admisión tienen los llamamientos y la resolución de recursos.
5. Una nota de corte de 5,000 indica que todos los solicitantes por el cupo general han sido admitidos.
6. Si en la convocatoria extraordinaria se indica “No definido” significa que el estudio cubrió toda la oferta de plazas en la convocatoria ordinaria.

## Apartado 4.1 Personal Académico

### Tabla estructura del profesorado

Número de profesores que imparten docencia en las asignaturas impartidas en centros propios de la Universidad de Zaragoza, correspondientes a planes de estudios oficiales de grado y máster.

Todos los datos de profesorado se clasifican según la categoría o cuerpo docente a que pertenecen los profesores encargados de la impartición de la docencia. La categoría indicada es la que consta a **fecha 30 de junio del curso indicado**, o a la fecha fin de contrato del profesor, si ésta es anterior al 30 de junio del curso indicado. El valor “no informado” significa que no encuentra información en las bases de datos de personal durante el curso indicado.

Para categoría o cuerpo docente se indica:

Total nº prof.


Número de profesores que imparten asignaturas correspondientes al estudio y año académico indicado.

%

Porcentaje que supone el profesorado de cada categoría o cuerpo docente sobre el total de profesores de la titulación.

En primer curso

Número de profesores que imparten asignaturas de primer curso en el estudio y año académico indicado.

 <b>Universidad</b> Zaragoza 1542	PROCEDIMIENTO PARA LA ELABORACIÓN DEL INFORME DE EVALUACIÓN DE LA CALIDAD DE LAS TITULACIONES DE GRADO Y MÁSTER UNIVERSITARIO  Anexo 2: Catálogo de Indicadores del IEC	Código: A-Q212-2
		Versión: 1.0
		Fecha: noviembre de 2022
		Página 5 de 11

### Nº Total sexenios

Suma de sexenios o tramos de investigación que tienen reconocidos (por la CNEAI y autonómicos) a efectos económicos los profesores encargados de la impartición de la docencia. Observaciones:

- El total de sexenios se calcula **a fecha 30 de junio del curso indicado**, o a la fecha fin de contrato del profesor, si ésta es anterior al 30 de junio del curso indicado.
- En el caso de titulaciones impartidas en centros adscritos, no aplica.

### Total quinquenios

Suma de quinquenios o tramos de docencia que tienen reconocidos a efectos económicos los profesores encargados de la impartición de la docencia. Observaciones:

- El total de quinquenios se calcula **a fecha 30 de junio del curso indicado**, o a la fecha fin de contrato del profesor, si ésta es anterior al 30 de junio del curso indicado.
- En el caso de titulaciones impartidas en centros adscritos, no aplica.

### Horas impartidas

Número de horas de docencia correspondientes a la impartición de asignaturas correspondientes a planes de estudios oficiales de grado y máster en centros propios de la Universidad de Zaragoza. En el caso de titulaciones impartidas en centros adscritos, no aplica.

### Tabla evolución del profesorado

#### Horas profesorado permanente


Porcentaje que sobre el total de horas impartidas corresponde al profesorado permanente.

Según la disposición adicional décima de los Estatutos de la UZ, "son profesores con vinculación permanente a la Universidad los funcionarios de los cuerpos docentes universitarios y los profesores contratados con carácter indefinido". Por tanto, se consideran profesorado permanente:

- Funcionarios de los cuerpos docentes universitarios: catedráticos de universidad, profesores titulares de universidad, catedráticos de escuela universitaria y profesores titulares de escuela universitaria.
- Profesores contratados con carácter indefinido: los que tienen régimen jurídico "laboral" y contrato con modalidades "indefinido fijo" o "indefinido no fijo".

#### Horas profesorado no permanente

Porcentaje que sobre el total de horas impartidas corresponde al profesorado no permanente, no incluido entre el profesorado detallado en el apartado anterior.

 <b>Universidad</b> Zaragoza 1542	PROCEDIMIENTO PARA LA ELABORACIÓN DEL INFORME DE EVALUACIÓN DE LA CALIDAD DE LAS TITULACIONES DE GRADO Y MÁSTER UNIVERSITARIO  Anexo 2: Catálogo de Indicadores del IEC	Código: A-Q212-2
		Versión: 1.0
		Fecha: noviembre de 2022
		Página 6 de 11

## Apartado 4.2 Personal de Apoyo a la Docencia

### Tabla evolución del PAS de apoyo a la docencia (datos por centro)

Número de efectivos de Personal de Administración y Servicios del centro (\*) en que se imparte la titulación, que constan en las bases de datos de personal con nombramiento/contrato activo a 30 de junio, distribuidos según:

- Especialidad RPT: es el área a la que se adscriben los puestos cuando éstos están incluidos en la Relación de Puestos de Trabajo del Personal de Administración y Servicios:

Valores posibles: Área de Administración y Servicios Generales; Área Técnica, de Mantenimiento y Oficinas; Área de Apoyo a la Docencia e Investigación y Laboratorios, Archivos y Bibliotecas.

- Tipo de personal: se distribuye según el régimen jurídico y sus modalidades.

Valores posibles: de carrera o interinos (funcionarios), indefinidos o temporales (laborales).

(\*) En el caso de titulaciones impartidas en centros de Teruel, el PAS está adscrito a la unidad administrativa.

## Apartado 5 Recursos para el aprendizaje

### Tabla estudiantes en planes de movilidad: IN

Número total de estudiantes de otras universidades que, en virtud de programas de intercambio de entrada a la Universidad de Zaragoza, se matriculan en los planes de movilidad 107 (Movilidad para 1º y 2º ciclo y grado) ó 266 (Movilidad para máster) para cursar asignaturas del plan de estudios.

Un mismo estudiante puede contabilizarse en planes de estudios distintos, dado que las asignaturas en las que se matricula pueden estar asignadas a planes de estudios diferentes.


Los estudiantes se distribuyen en los diferentes programas de movilidad existentes: Erasmus, SICUE, Movilidad Iberoamérica, UZ/Norteamérica, Oceanía y Asia, Movilidad virtual UNITA, etc.

### Tabla estudiantes en planes de movilidad: OUT

Número total de estudiantes del plan que realizan una estancia temporal en otra universidad, en el marco de los acuerdos bilaterales o programas de movilidad suscritos por la Universidad de Zaragoza.

Los estudiantes se distribuyen en los diferentes programas de movilidad existentes: Erasmus, SICUE, Movilidad Iberoamérica, UZ/Norteamérica, Oceanía y Asia, Movilidad virtual UNITA, etc.

### Tabla porcentaje de titulados con estancia de movilidad internacional

 <b>Universidad</b> Zaragoza	PROCEDIMIENTO PARA LA ELABORACIÓN DEL INFORME DE EVALUACIÓN DE LA CALIDAD DE LAS TITULACIONES DE GRADO Y MÁSTER UNIVERSITARIO  Anexo 2: Catálogo de Indicadores del IEC	Código: A-Q212-2
		Versión: 1.0
		Fecha: noviembre de 2022
		Página 7 de 11

Relación porcentual entre los estudiantes titulados en el curso académico indicado que han realizado en alguno de los años en que han estado matriculado una estancia en una universidad extranjera en el marco de los acuerdos bilaterales o programas de movilidad internacionales y el número de estudiantes que han completado todos los créditos del plan de estudios, sin tener en cuenta si han solicitado o no el título.

## Apartado 6.1 Resultados del proceso de formación

### Tabla Distribución de calificaciones

Número de estudiantes clasificados según la calificación que han recibido en las asignaturas matriculadas: No presentado, Suspenso, Aprobado, Notable, Sobresaliente, Matrícula de Honor, Otros. Para cada asignatura se muestra el número de estudiantes que recibe cada calificación y el porcentaje que representa éste sobre el total de matriculados en la asignatura.

### Tabla análisis de los indicadores

Número de estudiantes que han recibido calificación en las asignaturas matriculadas. Se distribuyen de la siguiente manera:

#### Matriculados

Se contabilizan los estudiantes que han recibido calificación (presentado o no presentado) en actas. Debe tenerse presente que en los cursos académicos sin finalizar puede haber créditos pendientes de calificar. Las asignaturas adaptadas, convalidadas o reconocidas no se tienen en cuenta para este cálculo.

#### Estudiantes asignatura reconocida


Número de estudiantes que reconocen créditos que, habiendo sido obtenidos con anterioridad en una enseñanza oficial de cualquier universidad, son computados en enseñanzas de la Universidad de Zaragoza a efectos de la obtención de un título oficial de Grado y de Máster. Se incluyen en este cómputo los créditos de asignaturas que han sido adaptadas y los créditos convalidados, es decir, los que el alumno consigue para la titulación en la que está matriculado, por superación de conocimientos académicos previos o realización de actividades que tienen reconocimiento académico.

#### Aprobados

Número de estudiantes matriculados en asignaturas cuyos resultados en actas incluye cualquiera de las siguientes calificaciones: Aprobado, Aprobado por compensación, Apto, Matrícula de Honor, Notable, Sobresaliente, Evaluación Positiva. Las asignaturas adaptadas, convalidadas o reconocidas no se tienen en cuenta para este cálculo.

#### Suspendidos

Número de estudiantes matriculados en asignaturas cuyos resultados de examen han obtenido cualquiera de las siguientes calificaciones: S=Suspenso, SC=Suspenso compensable.

 <b>Universidad</b> Zaragoza 1542	<b>PROCEDIMIENTO PARA LA ELABORACIÓN DEL INFORME DE EVALUACIÓN DE LA CALIDAD DE LAS TITULACIONES DE GRADO Y MÁSTER UNIVERSITARIO</b>  Anexo 2: Catálogo de Indicadores del IEC	Código: A-Q212-2
		Versión: 1.0
		Fecha: noviembre de 2022
		Página 8 de 11

### No presentados

Número de estudiantes matriculados en asignaturas cuyos resultados de examen han obtenido la calificación “No Presentado”.

### Tasa éxito

Relación porcentual entre el número total de créditos superados por los estudiantes en una asignatura (“Aprobados”) y el número total de créditos presentados a examen (“Aprobados” + “Suspendidos”). Observaciones:

- Se cuentan los créditos presentados una sola vez en el curso académico aunque se haya presentado a más de una convocatoria en ese mismo curso.
- Se excluyen del cálculo los créditos de asignaturas cursadas por estudiantes de la Universidad de Zaragoza en otras universidades en virtud de un programa de intercambio, los créditos de asignaturas del plan matriculados por estudiantes de programas de movilidad de otras universidades, los créditos matriculados en asignaturas que no son las del plan del alumno y los créditos reconocidos, adaptados o convalidados.

### Tasa rendimiento

Relación porcentual entre el número total de créditos superados por los estudiantes en una asignatura (“Aprobados”) y el número total de créditos matriculados (“Matriculados”). Observaciones:

- Se consideran créditos matriculados aquellos que han sido evaluados, es decir, que han recibido calificación (presentado o no presentado) en actas.
- Se excluyen del cálculo los créditos de asignaturas cursadas por estudiantes de la UZ en otras universidades en virtud de un programa de intercambio, los créditos de asignaturas del plan matriculados por estudiantes de programas de movilidad de otras universidades, los créditos matriculados en asignaturas que no son las del plan del alumno y los créditos reconocidos, adaptados o convalidados.

## Apartado 6.2 Rendimiento y resultados académicos


### Tabla tasas de éxito/rendimiento/eficiencia

#### Tasa de Éxito

Relación porcentual entre el número total de créditos superados por los estudiantes en un estudio y el número total de créditos presentados a examen, teniendo en cuenta para su cálculo los créditos matriculados por los estudiantes del plan en asignaturas de ese plan. Observaciones:

- Se cuentan los créditos presentados una sola vez en el curso académico aunque se haya presentado a más de una convocatoria en ese mismo curso.



 <b>Universidad</b> Zaragoza 1542	<b>PROCEDIMIENTO PARA LA ELABORACIÓN DEL INFORME DE EVALUACIÓN DE LA CALIDAD DE LAS TITULACIONES DE GRADO Y MÁSTER UNIVERSITARIO</b>  Anexo 2: Catálogo de Indicadores del IEC	Código: A-Q212-2
		Versión: 1.0
		Fecha: noviembre de 2022
		Página 9 de 11

- Se excluyen del cálculo los créditos de asignaturas cursadas por estudiantes de la UZ en otras universidades en virtud de un programa de intercambio, los créditos de asignaturas del plan matriculados por estudiantes de programas de movilidad de otras universidades, los créditos matriculados en asignaturas que no son las del plan del estudiante y los créditos reconocidos, adaptados o convalidados.

#### Tasa de Rendimiento

Relación porcentual entre el número total de créditos superados por los estudiantes en un estudio y el número total de créditos matriculados, teniendo en cuenta para su cálculo los créditos matriculados por los estudiantes del plan en asignaturas de ese plan.

- Criterio de cálculo: se excluyen del cálculo los créditos de asignaturas cursadas por estudiantes de la UZ en otras universidades en virtud de un programa de intercambio, los créditos de asignaturas del plan matriculados por estudiantes de programas de movilidad de otras universidades, los créditos matriculados en asignaturas que no son las del plan del estudiante y los créditos reconocidos, adaptados o convalidados.

#### Tasa de Eficiencia

Relación porcentual entre el número total de créditos que han superado el conjunto de graduados de un determinado año académico a lo largo del estudio en el que se han titulado y el número total de créditos en que se han matriculado. Criterios de cálculo:

- Se excluyen los estudiantes de cursos de adaptación a grados.
- Se excluyen los estudiantes que tengan reconocidos (o adaptados o convalidados) más del 15% de los créditos del plan de estudios.


Ejemplos: si un estudiante se ha matriculado a lo largo del estudio en 240 créditos y supera esos 240 créditos, su tasa de eficiencia es del 100%. Si reconoce 10 créditos y se matricula en 230, superando esos 230, su tasa de eficiencia es del 100%. Si se ha matriculado en más créditos de los necesarios (245) pero los supera todos (245), su tasa de eficiencia es del 100%. Si, por el contrario, un estudiante se ha matriculado a lo largo del estudio en 250 créditos, superando 240, su tasa de eficiencia es del 96% (240/250).

#### Tabla tasas de abandono/graduación

##### Tasa de Abandono

Relación porcentual entre el número total de estudiantes de una cohorte de nuevo ingreso que debieron obtener el título el año académico previsto, de acuerdo con la duración del plan, y que no se han matriculado ni en ese año académico ni en el siguiente. Criterios de cálculo:

- Se excluyen los alumnos de cursos de adaptación a grados.
- Se excluyen los alumnos que tengan reconocidos (o adaptados o convalidados) más del 15% de los créditos del plan de estudios.

 <b>Universidad</b> Zaragoza 1542	PROCEDIMIENTO PARA LA ELABORACIÓN DEL INFORME DE EVALUACIÓN DE LA CALIDAD DE LAS TITULACIONES DE GRADO Y MÁSTER UNIVERSITARIO  Anexo 2: Catálogo de Indicadores del IEC	Código: A-Q212-2
		Versión: 1.0
		Fecha: noviembre de 2022
		Página 10 de 11

- Se excluyen los alumnos acogidos a la modalidad de tiempo parcial en alguno de los años cursados.

#### Observaciones:

- En las titulaciones con duración prevista de 1 año, los dos años consecutivos de no matrícula que se contabilizan para calcular esta medida son los dos años siguientes al de nuevo ingreso.
- Aunque un estudiante vuelva a matricularse pasados dos o más años desde el año académico de graduación previsto, seguirá computando en la “tasa de abandono”.


**Importante:** el curso académico que se indica es el de cohorte de entrada. Por ejemplo, si se consulta el curso 2014, la tasa de abandono se calcula sobre los estudiantes de una cohorte de entrada que accedieron a un estudio en el curso 2014-15. Si la duración del estudio es 4 años, el numerador de la tasa estará formado por el número de estudiantes que sin titularse, no se matriculan ni en 2017-18 (año previsto de graduación) ni en 2018-19 (año previsto de graduación + 1). Para una titulación de máster de 1 año y una cohorte de entrada en el curso 2016-17, el numerador de la tasa estará formado por el número de estudiantes que, sin titularse, no se matriculan ni en 2017-18 ni en 2018-19.

#### Tasa de Graduación

Porcentaje de estudiantes que se gradúan antes de concluir el tiempo teórico previsto de finalización –de acuerdo con la duración del plan- más un año, en relación a su cohorte de entrada. Criterios de cálculo:

- Se excluyen los alumnos de cursos de adaptación a grados.
- Se excluyen los alumnos que tengan reconocidos (o adaptados o convalidados) más del 15% de los créditos del plan de estudios.
- Se excluyen los alumnos acogidos a la modalidad de tiempo parcial en alguno de los años cursados.

Importante: el curso académico que se indica es el de cohorte de entrada. Por ejemplo, si se consulta el 2013, la tasa de graduación se calcula sobre los estudiantes de una cohorte de entrada que accedieron a un estudio en el curso 2013-14. Si la duración del estudio es 4 años, el numerador de la tasa estará formado por el número de estudiantes que se titulan hasta 2016-17 (año previsto de graduación) o en 2017-18 (año previsto de graduación + 1). Para una titulación de máster de 1 año y una cohorte de entrada en el curso 2016-17, el numerador de la tasa estará formado por el número de estudiantes que se titulan en 2016-17 o en 2017-18.

 <b>Universidad</b> Zaragoza	PROCEDIMIENTO PARA LA ELABORACIÓN DEL INFORME DE EVALUACIÓN DE LA CALIDAD DE LAS TITULACIONES DE GRADO Y MÁSTER UNIVERSITARIO  Anexo 2: Catálogo de Indicadores del IEC	Código: A-Q212-2
		Versión: 1.0
		Fecha: noviembre de 2022
		Página 11 de 11

### Tabla duración media graduados

Media de los años que tardan los alumnos graduados en obtener el título.

Cálculo de la duración: año de obtención del título – año de acceso al estudio + 1

Criterios de cálculo:

- Se excluyen los alumnos de cursos de adaptación a grados.
- Se excluyen los alumnos que tengan reconocidos (o adaptados o convalidados) más del 15% de los créditos del plan de estudios.
- Se excluyen los alumnos acogidos a la modalidad de tiempo parcial en alguno de los años cursados.