



Universidad Zaragoza

Informe sobre las pirámides de edad de la plantilla del profesorado universitario



José Antonio Mayoral (Rector)
Francisco José Serón (Vicerrector)
Paloma Ibarra (Directora de secretariado)
Manuel G. Bedia (Director de secretariado)

Marzo de 2017

ISBN: 978-84-16723-33-1

Índice

Introducción	5
---------------------	----------

Pirámide de Edad de la Plantilla de la Universidad de Zaragoza.	7
--	----------

Pirámides de Edad de la Plantilla de la Universidad de Zaragoza, por Departamentos.	8
--	----------

Dpto. Análisis Económico	09
Dpto. Anatomía e Histología Humanas	09
Dpto. Anatomía Patológica, Medicina Legal y Forense y Toxicología	10
Dpto. Anatomía, Embriología y Genética Animal	10
Dpto. Bioquímica y Biología Molecular y Celular	11
Dpto. Ciencia y Tecnología de Materiales y Fluidos	11
Dpto. Ciencias Agrarias y del Medio Natural	12
Dpto. Ciencias de la Antigüedad	12
Dpto. Ciencias de la Documentación e Historia de la Ciencia	13
Dpto. Ciencias de la Educación	13
Dpto. Ciencias de la Tierra	14
Dpto. Cirugía, Ginecología y Obstetricia	14
Dpto. Contabilidad y Finanzas	15
Dpto. Derecho de la Empresa	15
Dpto. Derecho Penal, Filosofía del Derecho e Historia del Derecho	16
Dpto. Derecho Privado	16
Dpto. Derecho Público	17
Dpto. Didáctica Ciencias Humanas y Sociales	17
Dpto. Didáctica de las Ciencias Experimentales	18
Dpto. Dirección de Marketing e Investigación de Mercados	18
Dpto. Dirección y Organización de Empresas	19
Dpto. Estructura e Historia Económicas y Economía Pública	19
Dpto. Expresión Musical, Plástica y Corporal	20
Dpto. Farmacología y Fisiología	20
Dpto. Filología Española	21
Dpto. Filología Francesa	21
Dpto. Filología Inglesa y Alemana	22
Dpto. Filosofía	22
Dpto. Fisiatría y Enfermería	23
Dpto. Física Aplicada	23
Dpto. Física de la Materia Condensada	24
Dpto. Física Teórica	24
Dpto. Geografía y Ordenación del Territorio	25
Dpto. Historia del Arte	25
Dpto. Historia Medieval, Técnicas Historiográficas y Estudios Árabes e Islámicos	26
Dpto. Historia Moderna y Contemporánea	26
Dpto. Informática e Ingeniería de Sistemas	27
Dpto. Ingeniería de Diseño y Fabricación	27

Dpto. Ingeniería Eléctrica	28
Dpto. Ingeniería Electrónica y Comunicaciones	28
Dpto. Ingeniería Mecánica	29
Dpto. Ingeniería Química y Tecnologías del Medio Ambiente	29
Dpto. Lingüística General e Hispánica	30
Dpto. Matemática Aplicada	30
Dpto. Matemáticas	31
Dpto. Medicina, Psiquiatría y Dermatología	31
Dpto. Métodos Estadísticos	32
Dpto. Microbiología, Medicina Preventiva y Salud Pública	32
Dpto. Patología Animal	33
Dpto. Pediatría, Radiología y Medicina Física	33
Dpto. Producción Animal y Ciencia Alimentos	34
Dpto. Psicología y Sociología	34
Dpto. Química Analítica	35
Dpto. Química Física	35
Dpto. Química Inorgánica	36
Dpto. Química Orgánica	36
Dpto. Unidad Predepartamental de Arquitectura	37

Introducción

Este informe se enmarca dentro de un conjunto de actividades relacionadas con el trabajo de prospectiva que este Equipo de Dirección de la UZ ha asumido de acuerdo con las propuestas presentadas a la comunidad universitaria en nuestro programa electoral.

Una pirámide de población o pirámide demográfica o pirámide de edad, es un histograma o gráfico de barras dispuestas horizontalmente cuya longitud es proporcional a la cantidad de personas que representa la edad y sexo de la población en cada una de dichas barras.

Gráficamente se trata de un doble histograma de frecuencias. Las barras del doble histograma se disponen en forma horizontal, es decir, sobre la línea de las abscisas, y convencionalmente se indican los grupos de edad de la población masculina a la izquierda y los que representan la población femenina a la derecha. A su vez, en el eje de las ordenadas se disponen e identifican los grupos de edad, colocando las barras de menor edad en la parte inferior del gráfico y aumentando progresivamente hacia la cúspide las edades de cada intervalo.

En el presente trabajo se muestran las pirámides de edad de la plantilla de profesorado universitario de la Universidad de Zaragoza, para las que se han tenido en cuenta:

- (i) Profesorado de carácter laboral
 - a. Profesores Ayudantes
 - b. Ayudantes Doctores
 - c. Colaboradores
 - d. Contratados Doctor
- (ii) Profesorado funcionario
 - a. Profesores Titulares de Escuelas Universitarias
 - b. Catedráticos de Escuelas Universitarias
 - c. Titulares de Universidad,
 - d. Catedráticos de Universidad
 - e. Eméritos.

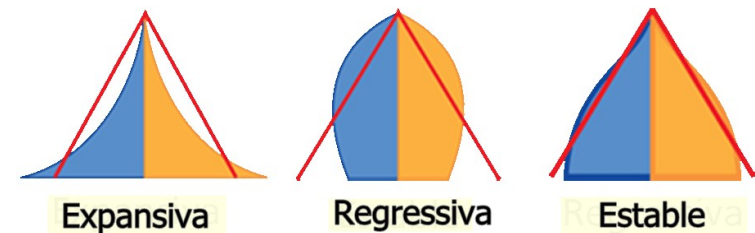
La información se presenta segmentada entre hombres y mujeres, inicialmente de manera global para toda la Universidad y después distribuida según el Departamento al que pertenece la plantilla. El criterio con el que se presenta la información sigue el orden alfabético departamental.

Datos extraídos de DATUZ, Junio de 2016

Existen tres tipos básicos de pirámides de población por edad y sexo. Saber qué pirámide de población caracteriza a una institución o a sus estructuras nos permite saber más acerca de lo joven o envejecida que tiene su población, el grado de desarrollo que posee, el porcentaje de mujeres que hay respecto a los hombres, etc.

Los tres tipos básicos simétricos son (ver figura):

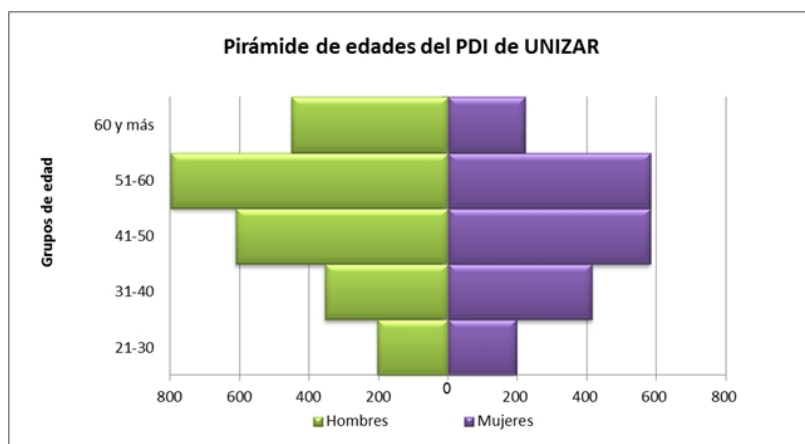
- **Pirámide progresiva o expansiva:** presenta una base ancha frente a unos grupos superiores que se van reduciendo. Indica una estructura de población eminente joven y con perspectivas de crecimiento.
- **Pirámide regresiva:** es más ancha en los grupos superiores que en la base, debido al envejecimiento continuo de su población. Muestra, una perspectiva de futuro descendente.
- **Pirámide estacionaria o estable:** se aprecia un equilibrio entre todos los grupos de edad. Esta pirámide se considera el paso intermedio entre la pirámide progresiva y la regresiva.



<http://www.buxaweb.cat/images/tipuspiramides.gif>

Pirámide de Edad de la Plantilla de profesores de la Universidad de Zaragoza.

Pirámides de Edad de la Plantilla de profesores de la Universidad de Zaragoza, por Departamentos.



ANÁLISIS ECONÓMICO

Localidad mayoritaria
Zaragoza

Centro de localización de la mayoría del Departamento
F.de Economía y Empresa

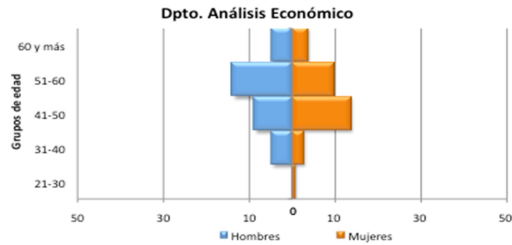


Figura 1. Pirámide de edad del profesorado de la Universidad de Zaragoza (segmentado entre hombres y mujeres).

ANATOMÍA PATOLÓGICA, MEDICINA LEGAL Y FORENSE Y TOXICOLOGÍA

Localidad mayoritaria
Zaragoza

Centro de localización de la mayoría del Departamento
Facultad de Medicina

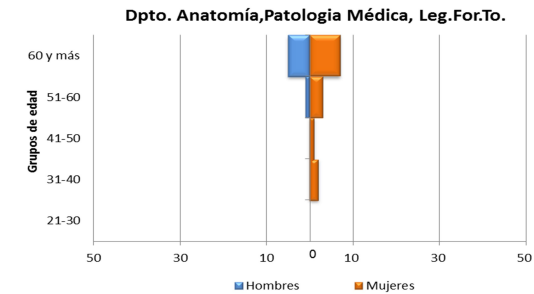


Figura 3. Pirámide de edad del profesorado de la Universidad de Zaragoza (segmentado entre hombres y mujeres).

ANATOMÍA E HISTOLOGÍA HUMANAS

Localidad mayoritaria
Zaragoza

Centro de localización de la mayoría del Departamento
Facultad de Medicina

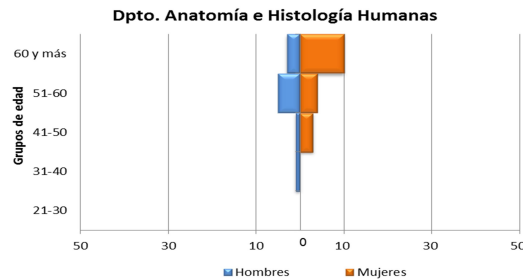


Figura 2. Pirámide de edad del profesorado de la Universidad de Zaragoza (segmentado entre hombres y mujeres).

ANATOMÍA, EMBRIOLOGÍA Y GENÉTICA ANIMAL

Localidad mayoritaria
Zaragoza

Centro de localización de la mayoría del Departamento
Facultad de Veterinaria

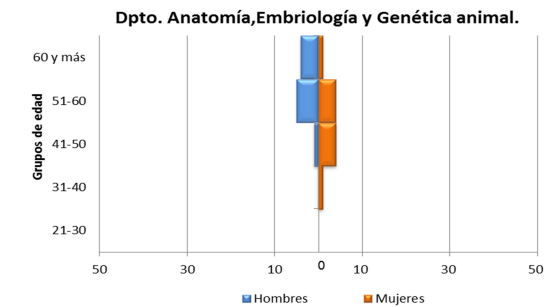


Figura 4. Pirámide de edad del profesorado de la Universidad de Zaragoza (segmentado entre hombres y mujeres).

BIOQUÍMICA Y BIOLOGÍA MOLECULAR Y CELULAR

Localidad mayoritaria
Zaragoza

Centro de localización de la mayoría del Departamento
Facultad de Ciencias

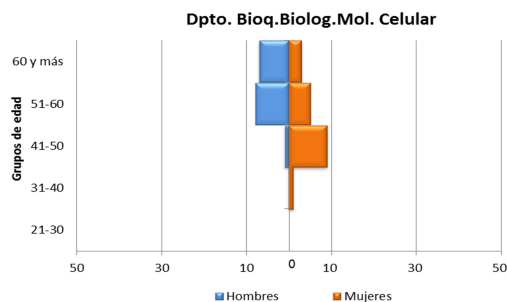


Figura 5. Pirámide de edad del profesorado de la Universidad de Zaragoza (segmentado entre hombres y mujeres).

CIENCIAS AGRARIAS Y DEL MEDIO NATURAL

Localidad mayoritaria
Huesca

Centro de localización de la mayoría del Departamento
Escuela Politécnica Superior

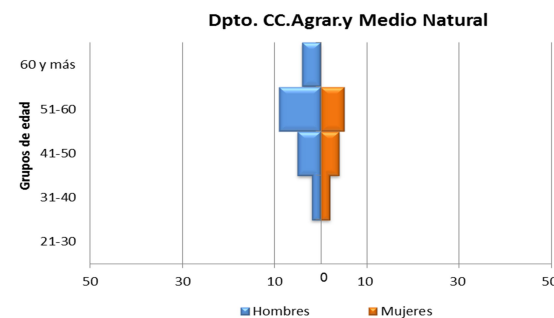


Figura 6. Pirámide de edad del profesorado de la Universidad de Zaragoza (segmentado entre hombres y mujeres).

CIENCIA Y TECNOLOGÍA DE MATERIALES Y FLUIDOS

Localidad mayoritaria
Huesca

Centro de localización de la mayoría del Departamento
Escuela Politécnica Superior

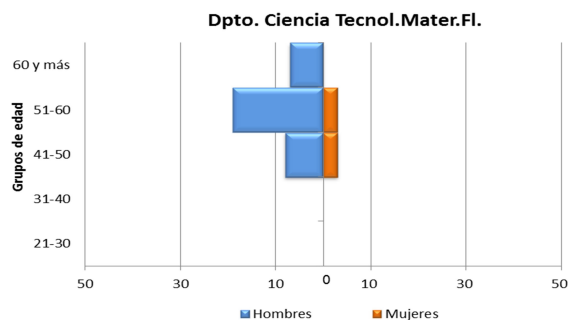


Figura 6. Pirámide de edad del profesorado de la Universidad de Zaragoza (segmentado entre hombres y mujeres).

CIENCIAS DE LA ANTIGÜEDAD

Localidad mayoritaria
Zaragoza

Centro de localización de la mayoría del Departamento
Facultad Filosofía y Letras

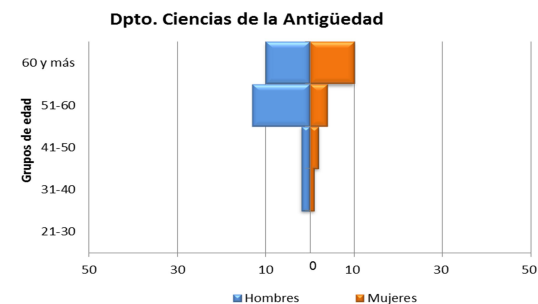


Figura 7. Pirámide de edad del profesorado de la Universidad de Zaragoza (segmentado entre hombres y mujeres).

CIENCIAS DE LA DOCUMENTACIÓN E HISTORIA DE LA CIENCIA

Localidad
mayoritaria
Zaragoza

Centro de
localización de
la mayoría del
Departamento
Facultad Filosofía y
Letras

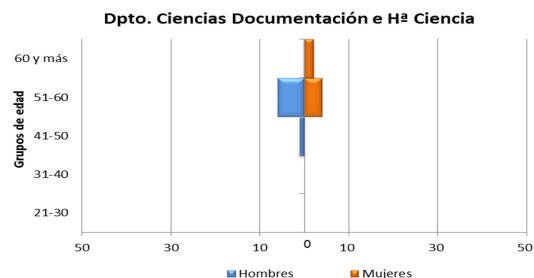


Figura 8. Pirámide de edad del profesorado de la Universidad de Zaragoza (segmentado entre hombres y mujeres).

CIENCIAS DE LA TIERRA

Localidad
mayoritaria
Zaragoza

Centro de
localización de
la mayoría del
Departamento
Facultad de Ciencias

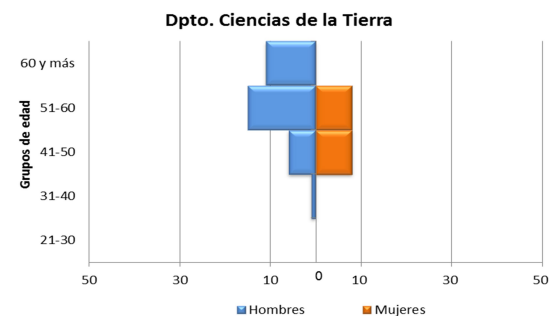


Figura 10. Pirámide de edad del profesorado de la Universidad de Zaragoza (segmentado entre hombres y mujeres).

CIENCIAS DE LA EDUCACIÓN

Localidad
mayoritaria
Zaragoza

Centro de
localización de
la mayoría del
Departamento
Facultad de
Educación

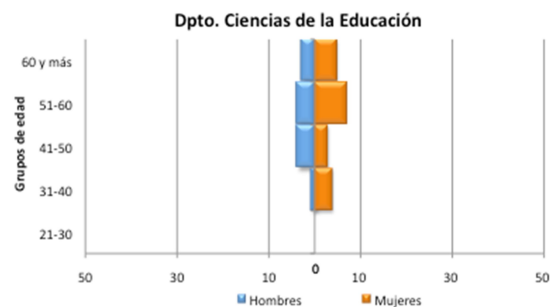


Figura 9. Pirámide de edad del profesorado de la Universidad de Zaragoza (segmentado entre hombres y mujeres).

CIRUGÍA, GINECOLOGÍA Y OBSTETRICIA

Localidad
mayoritaria
Zaragoza

Centro de
localización de
la mayoría del
Departamento
Facultad de Medicina

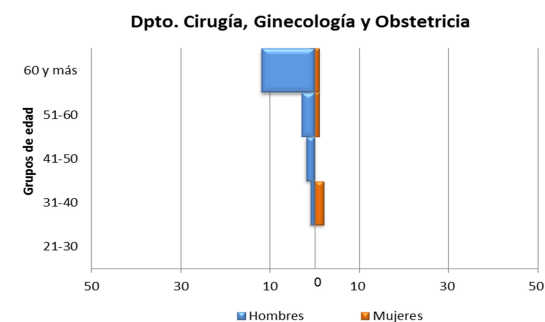


Figura 11. Pirámide de edad del profesorado de la Universidad de Zaragoza (segmentado entre hombres y mujeres).

CONTABILIDAD Y FINANZAS

Localidad mayoritaria
Zaragoza

Centro de localización de la mayoría del Departamento
F.de Economía y Empresa

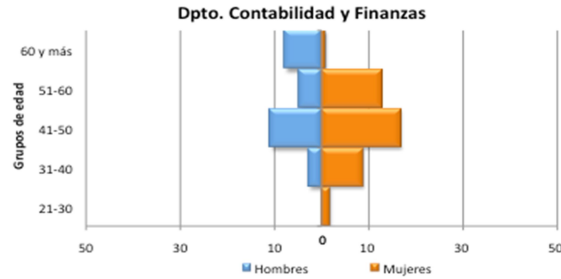


Figura 12. Pirámide de edad del profesorado de la Universidad de Zaragoza (segmentado entre hombres y mujeres).

DERECHO PENAL, FILOSOFÍA DEL DERECHO E HISTORIA DEL DERECHO

Localidad mayoritaria
Zaragoza

Centro de localización de la mayoría del Departamento
Facultad de Derecho

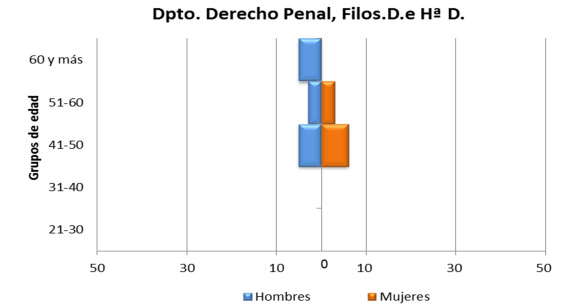


Figura 14. Pirámide de edad del profesorado de la Universidad de Zaragoza (segmentado entre hombres y mujeres).

DERECHO DE LA EMPRESA

Localidad mayoritaria
Zaragoza

Centro de localización de la mayoría del Departamento
Facultad de Derecho

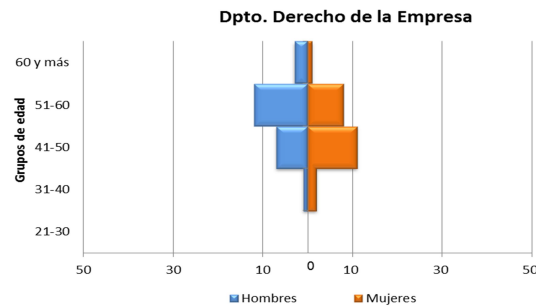


Figura 13. Pirámide de edad del profesorado de la Universidad de Zaragoza (segmentado entre hombres y mujeres).

DERECHO PRIVADO

Localidad mayoritaria
Zaragoza

Centro de localización de la mayoría del Departamento
Facultad de Derecho

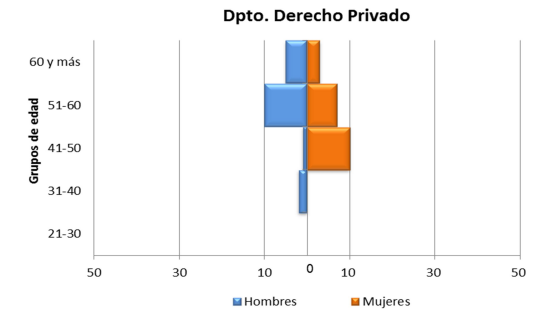


Figura 15. Pirámide de edad del profesorado de la Universidad de Zaragoza (segmentado entre hombres y mujeres).

DERECHO PÚBLICO

Localidad mayoritaria
Zaragoza

Centro de localización de la mayoría del Departamento
Facultad de Derecho

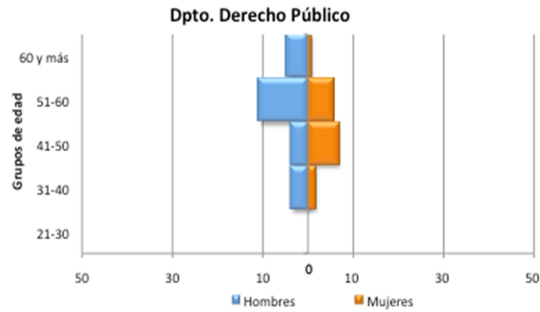


Figura 16. Pirámide de edad del profesorado de la Universidad de Zaragoza (segmentado entre hombres y mujeres).

DIDÁCTICA DE LAS CIENCIAS EXPERIMENTALES

Localidad mayoritaria
Zaragoza

Centro de localización de la mayoría del Departamento
Facultad de Educación

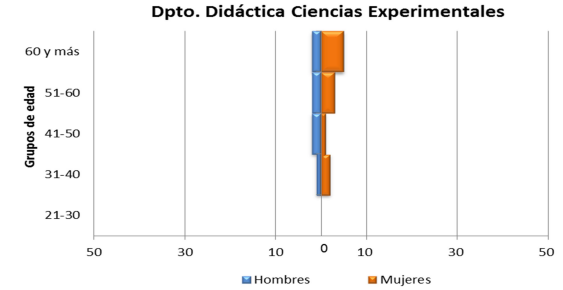


Figura 18. Pirámide de edad del profesorado de la Universidad de Zaragoza (segmentado entre hombres y mujeres).

DIDÁCTICA CIENCIAS HUMANAS Y SOCIALES

Localidad mayoritaria
Zaragoza

Centro de localización de la mayoría del Departamento
Facultad de Educación

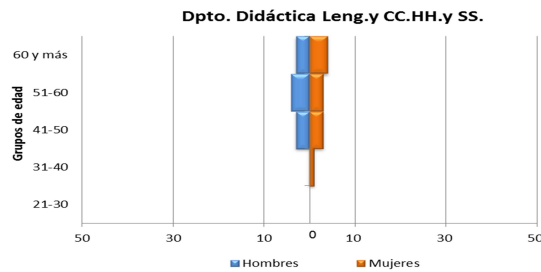


Figura 17. Pirámide de edad del profesorado de la Universidad de Zaragoza (segmentado entre hombres y mujeres).

DIRECCIÓN DE MARKETING E INVESTIGACIÓN DE MERCADOS

Localidad mayoritaria
Zaragoza

Centro de localización de la mayoría del Departamento
F.de Economía y Empresa

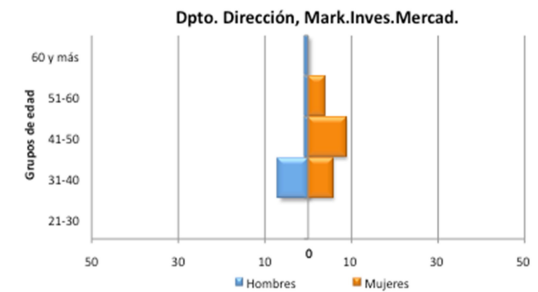


Figura 19. Pirámide de edad del profesorado de la Universidad de Zaragoza (segmentado entre hombres y mujeres).

DIRECCIÓN Y ORGANIZACIÓN DE EMPRESAS

Localidad mayoritaria
Zaragoza

Centro de localización de la mayoría del Departamento
F.de Economía y Empresa



Figura 20. Pirámide de edad del profesorado de la Universidad de Zaragoza (segmentado entre hombres y mujeres).

EXPRESIÓN MUSICAL, PLÁSTICA Y CORPORAL

Localidad mayoritaria
Teruel

Centro de localización de la mayoría del Departamento
F. Cienc. Sociales y Humanas

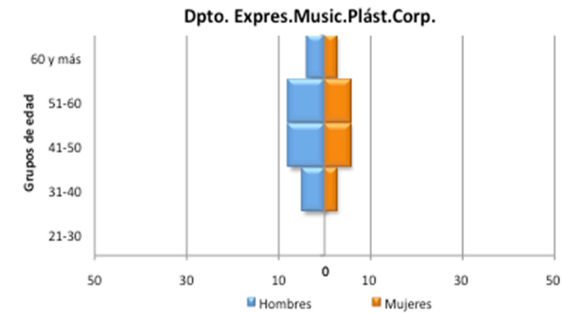


Figura 22. Pirámide de edad del profesorado de la Universidad de Zaragoza (segmentado entre hombres y mujeres).

ESTRUCTURA E HISTORIA ECONÓMICAS Y ECONOMÍA PÚBLICA

Localidad mayoritaria
Zaragoza

Centro de localización de la mayoría del Departamento
F.de Economía y Empresa

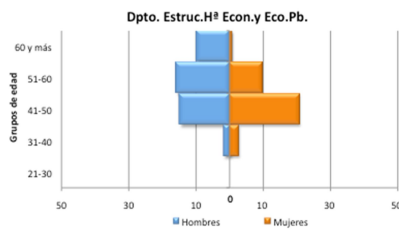


Figura 21. Pirámide de edad del profesorado de la Universidad de Zaragoza (segmentado entre hombres y mujeres).

FARMACOLOGÍA Y FISIOLÓGÍA

Localidad mayoritaria
Zaragoza

Centro de localización de la mayoría del Departamento
Facultad de Medicina

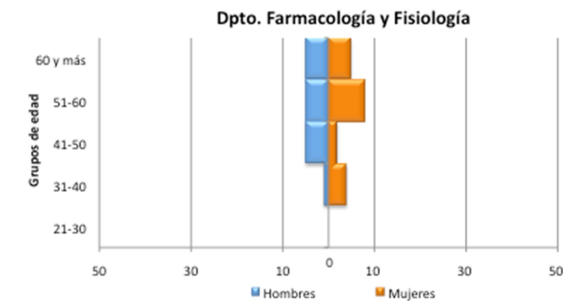


Figura 23. Pirámide de edad del profesorado de la Universidad de Zaragoza (segmentado entre hombres y mujeres).

FILOLOGÍA ESPAÑOLA

Localidad mayoritaria
Zaragoza

Centro de localización de la mayoría del Departamento
Facultad Filosofía y Letras

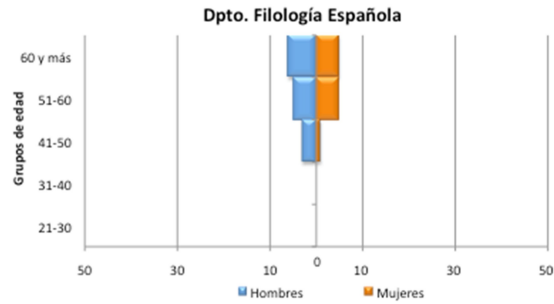


Figura 24. Pirámide de edad del profesorado de la Universidad de Zaragoza (segmentado entre hombres y mujeres).

FILOLOGÍA INGLESA Y ALEMANA

Localidad mayoritaria
Zaragoza

Centro de localización de la mayoría del Departamento
Facultad Filosofía y Letras

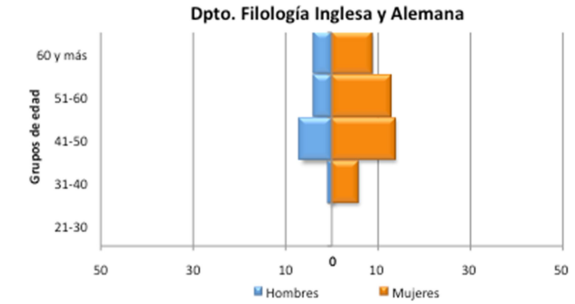


Figura 26. Pirámide de edad del profesorado de la Universidad de Zaragoza (segmentado entre hombres y mujeres).

FILOLOGÍA FRANCESA

Localidad mayoritaria
Zaragoza

Centro de localización de la mayoría del Departamento
Facultad Filosofía y Letras

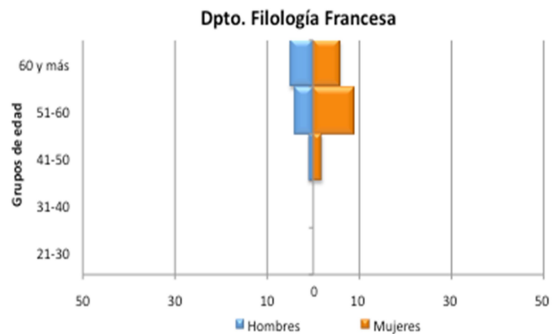


Figura 25. Pirámide de edad del profesorado de la Universidad de Zaragoza (segmentado entre hombres y mujeres).

FILOSOFÍA

Localidad mayoritaria
Zaragoza

Centro de localización de la mayoría del Departamento
Facultad Filosofía y Letras

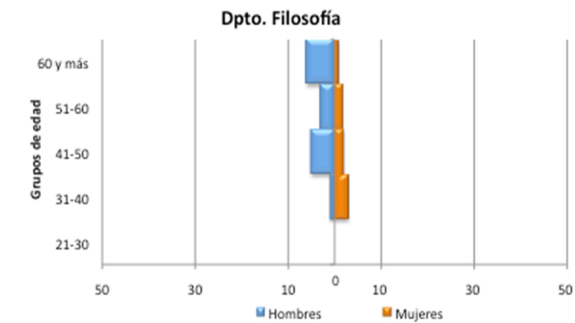


Figura 27. Pirámide de edad del profesorado de la Universidad de Zaragoza (segmentado entre hombres y mujeres).

FISIATRÍA Y ENFERMERÍA

Localidad mayoritaria
Zaragoza

Centro de localización de la mayoría del Departamento
Facultad de Medicina

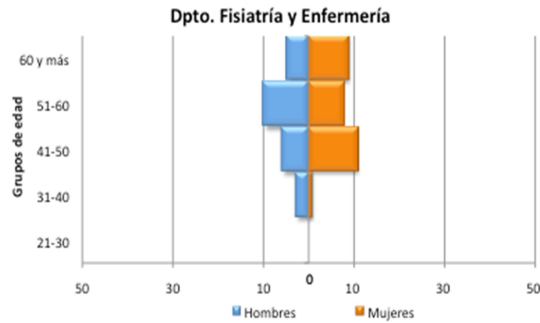


Figura 28. Pirámide de edad del profesorado de la Universidad de Zaragoza (segmentado entre hombres y mujeres).

FÍSICA DE LA MATERIA CONDENSADA

Localidad mayoritaria
Zaragoza

Centro de localización de la mayoría del Departamento
Facultad de Ciencias

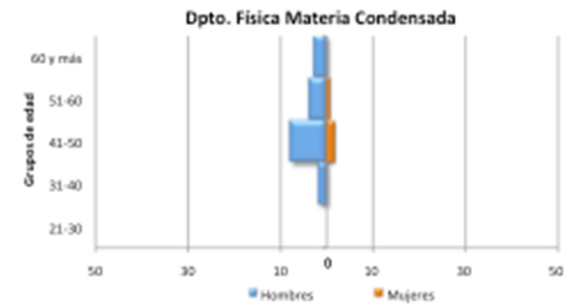


Figura 30. Pirámide de edad del profesorado de la Universidad de Zaragoza (segmentado entre hombres y mujeres).

FÍSICA APLICADA

Localidad mayoritaria
Zaragoza

Centro de localización de la mayoría del Departamento
Facultad de Ciencias

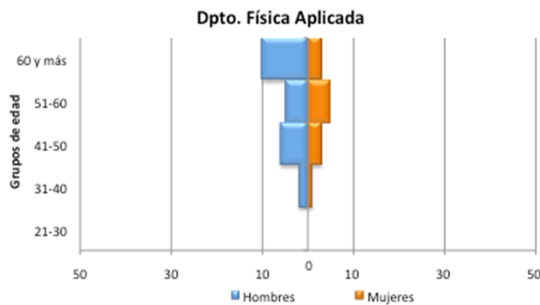


Figura 29. Pirámide de edad del profesorado de la Universidad de Zaragoza (segmentado entre hombres y mujeres).

FÍSICA TEÓRICA

Localidad mayoritaria
Zaragoza

Centro de localización de la mayoría del Departamento
Facultad de Ciencias

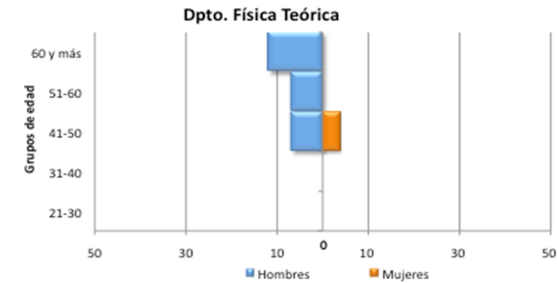


Figura 31. Pirámide de edad del profesorado de la Universidad de Zaragoza (segmentado entre hombres y mujeres).

GEOGRAFÍA Y ORDENACIÓN DEL TERRITORIO

Localidad mayoritaria
Zaragoza

Centro de localización de la mayoría del Departamento
Facultad de Filosofía y Letras

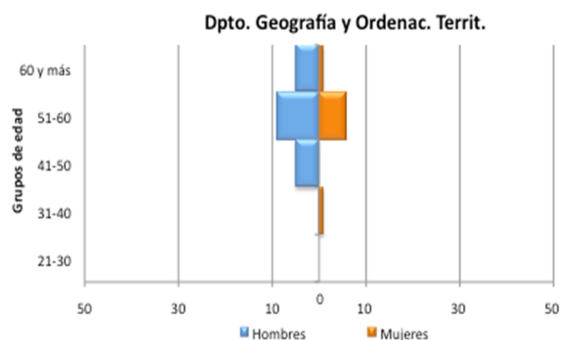


Figura 32. Pirámide de edad del profesorado de la Universidad de Zaragoza (segmentado entre hombres y mujeres).

HISTORIA MEDIEVAL, CIENCIAS Y TÉCNICAS HISTORIOGRÁFICAS Y ESTUDIOS ÁRABES E ISLÁMICOS

Localidad mayoritaria
Zaragoza

Centro de localización de la mayoría del Departamento
Facultad de Filosofía y Letras

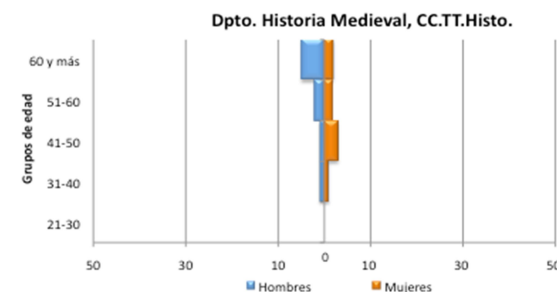


Figura 34. Pirámide de edad del profesorado de la Universidad de Zaragoza (segmentado entre hombres y mujeres).

HISTORIA DEL ARTE

Localidad mayoritaria
Zaragoza

Centro de localización de la mayoría del Departamento
Facultad de Filosofía y Letras

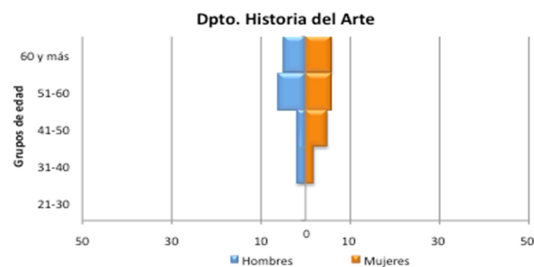


Figura 33. Pirámide de edad del profesorado de la Universidad de Zaragoza (segmentado entre hombres y mujeres).

HISTORIA MODERNA Y CONTEMPORÁNEA

Localidad mayoritaria
Zaragoza

Centro de localización de la mayoría del Departamento
Facultad de Filosofía y Letras

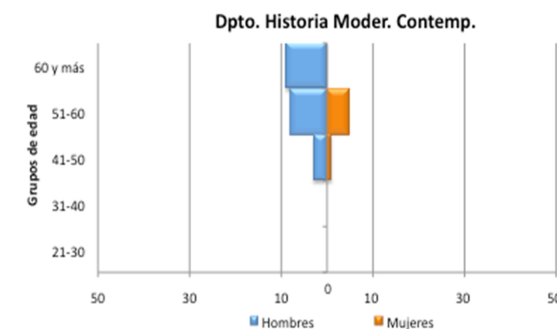


Figura 35. Pirámide de edad del profesorado de la Universidad de Zaragoza (segmentado entre hombres y mujeres).

INFORMÁTICA E INGENIERÍA DE SISTEMAS

Localidad
mayoritaria
Zaragoza

Centro de
localización de
la mayoría del
Departamento
Escuela de Ingeniería
y Arquitectura

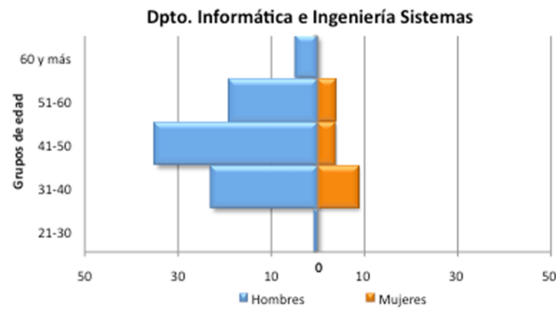


Figura 36. Pirámide de edad del profesorado de la Universidad de Zaragoza (segmentado entre hombres y mujeres).

INGENIERÍA ELÉCTRICA

Localidad
mayoritaria
Zaragoza

Centro de
localización de
la mayoría del
Departamento
Escuela de Ingeniería
y Arquitectura

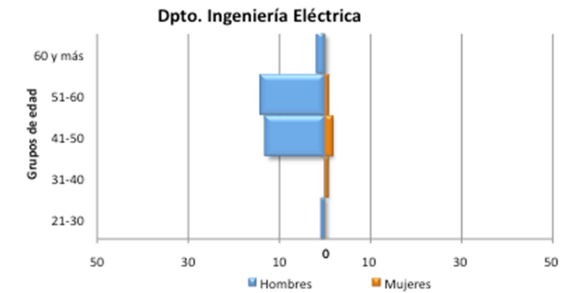


Figura 38. Pirámide de edad del profesorado de la Universidad de Zaragoza (segmentado entre hombres y mujeres).

INGENIERÍA DE DISEÑO Y FABRICACIÓN

Localidad
mayoritaria
Zaragoza

Centro de
localización de
la mayoría del
Departamento
Escuela de Ingeniería
y Arquitectura

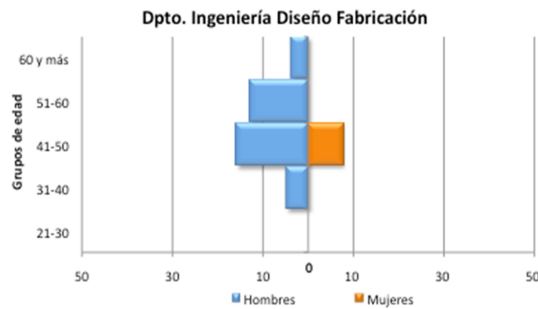


Figura 37. Pirámide de edad del profesorado de la Universidad de Zaragoza (segmentado entre hombres y mujeres).

INGENIERÍA ELECTRÓNICA Y COMUNICACIONES

Localidad
mayoritaria
Zaragoza

Centro de
localización de
la mayoría del
Departamento
Escuela de Ingeniería
y Arquitectura

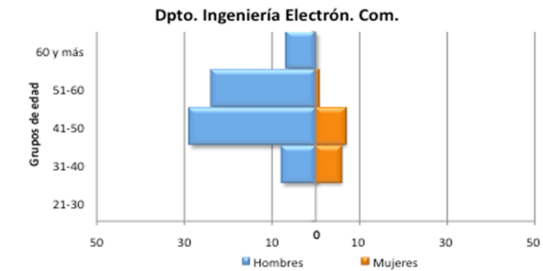


Figura 39. Pirámide de edad del profesorado de la Universidad de Zaragoza (segmentado entre hombres y mujeres).

INGENIERÍA MECÁNICA

Localidad mayoritaria
Zaragoza

Centro de localización de la mayoría del Departamento
Escuela de Ingeniería y Arquitectura

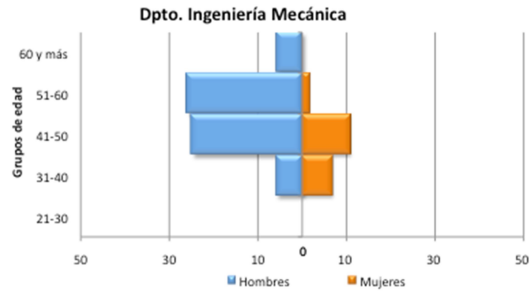


Figura 40. Pirámide de edad del profesorado de la Universidad de Zaragoza (segmentado entre hombres y mujeres).

LINGÜÍSTICA GENERAL E HISPÁNICA

Localidad mayoritaria
Zaragoza

Centro de localización de la mayoría del Departamento
Facultad Filosofía y Letras

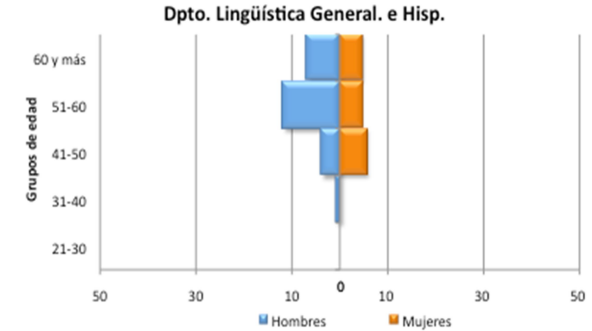


Figura 42. Pirámide de edad del profesorado de la Universidad de Zaragoza (segmentado entre hombres y mujeres).

INGENIERÍA QUÍMICA Y TECNOLOGÍAS DEL MEDIO AMBIENTE

Localidad mayoritaria
Zaragoza

Centro de localización de la mayoría del Departamento
Escuela de Ingeniería y Arquitectura

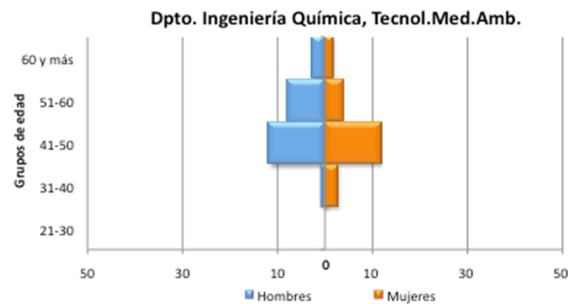


Figura 41. Pirámide de edad del profesorado de la Universidad de Zaragoza (segmentado entre hombres y mujeres).

MATEMÁTICA APLICADA

Localidad mayoritaria
Zaragoza

Centro de localización de la mayoría del Departamento
Escuela de Ingeniería y Arquitectura

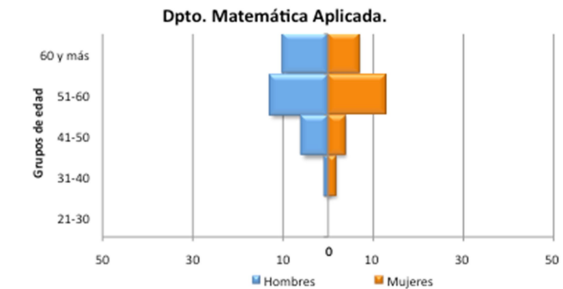


Figura 43. Pirámide de edad del profesorado de la Universidad de Zaragoza (segmentado entre hombres y mujeres).

MATEMÁTICAS

Localidad mayoritaria
Zaragoza

Centro de localización de la mayoría del Departamento
Facultad de Ciencias

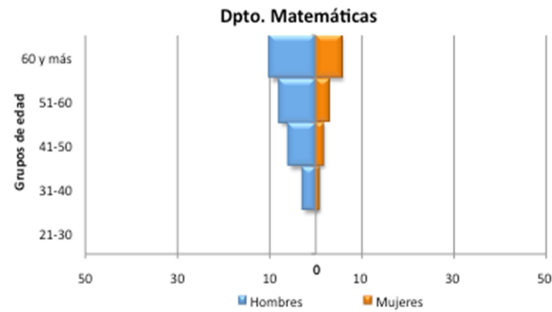


Figura 44. Pirámide de edad del profesorado de la Universidad de Zaragoza (segmentado entre hombres y mujeres).

MÉTODOS ESTADÍSTICOS

Localidad mayoritaria
Zaragoza

Centro de localización de la mayoría del Departamento
Facultad de Ciencias

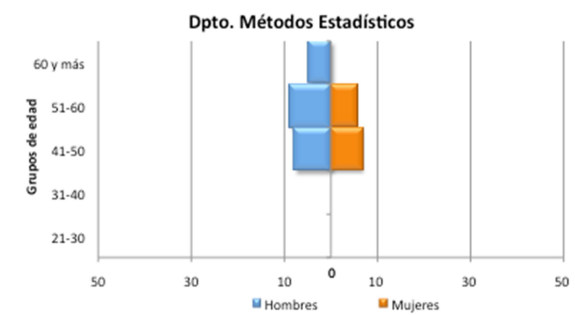


Figura 46. Pirámide de edad del profesorado de la Universidad de Zaragoza (segmentado entre hombres y mujeres).

MEDICINA, PSIQUIATRÍA Y DERMATOLOGÍA

Localidad mayoritaria
Zaragoza

Centro de localización de la mayoría del Departamento
Facultad de Medicina

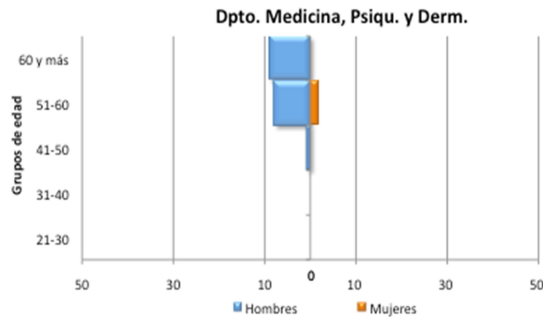


Figura 45. Pirámide de edad del profesorado de la Universidad de Zaragoza (segmentado entre hombres y mujeres).

MICROBIOLOGÍA, MEDICINA PREVENTIVA Y SALUD PÚBLICA

Localidad mayoritaria
Zaragoza

Centro de localización de la mayoría del Departamento
Facultad de Medicina

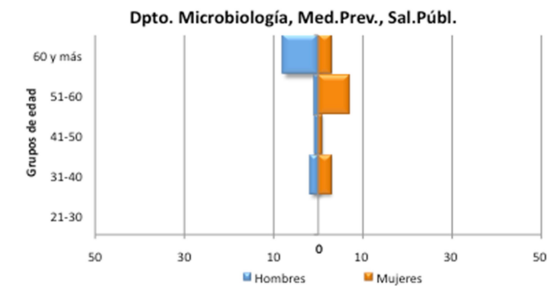


Figura 47. Pirámide de edad del profesorado de la Universidad de Zaragoza (segmentado entre hombres y mujeres).

PATOLOGÍA ANIMAL

Localidad mayoritaria
Zaragoza

Centro de localización de la mayoría del Departamento
Facultad de Veterinaria

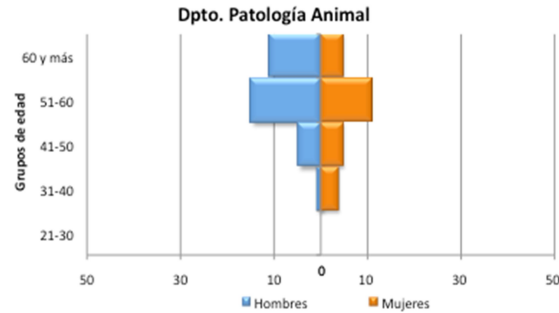


Figura 48. Pirámide de edad del profesorado de la Universidad de Zaragoza (segmentado entre hombres y mujeres).

PRODUCCIÓN ANIMAL Y CIENCIA ALIMENTOS

Localidad mayoritaria
Zaragoza

Centro de localización de la mayoría del Departamento
Facultad de Veterinaria

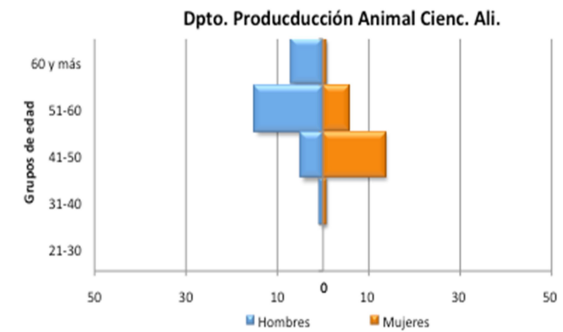


Figura 50. Pirámide de edad del profesorado de la Universidad de Zaragoza (segmentado entre hombres y mujeres).

PEDIATRÍA, RADIOLOGÍA Y MEDICINA FÍSICA

Localidad mayoritaria
Zaragoza

Centro de localización de la mayoría del Departamento
Facultad de Medicina

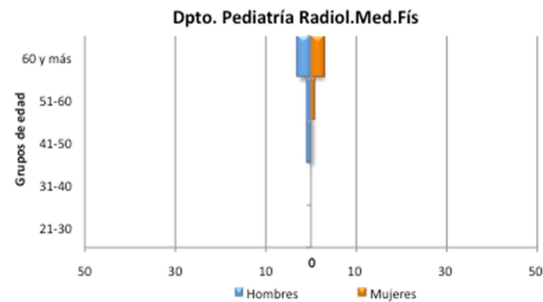


Figura 49. Pirámide de edad del profesorado de la Universidad de Zaragoza (segmentado entre hombres y mujeres).

PSICOLOGÍA Y SOCIOLOGÍA

Localidad mayoritaria
Zaragoza

Centro de localización de la mayoría del Departamento
F. Cienc. Sociales y Trabajo

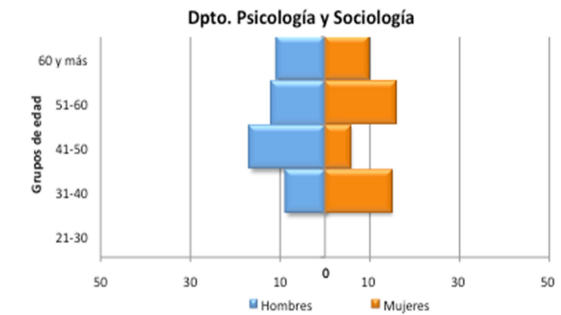


Figura 51. Pirámide de edad del profesorado de la Universidad de Zaragoza (segmentado entre hombres y mujeres).

QUÍMICA ANALÍTICA

Localidad mayoritaria
Zaragoza

Centro de localización de la mayoría del Departamento
Facultad de Ciencias

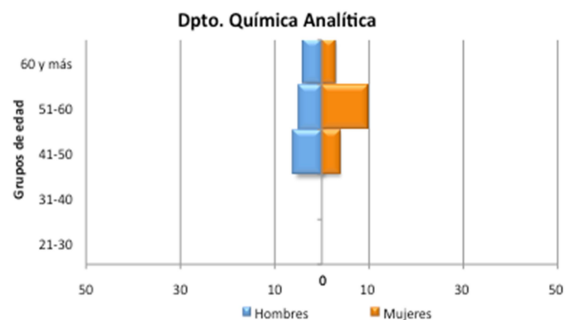


Figura 52. Pirámide de edad del profesorado de la Universidad de Zaragoza (segmentado entre hombres y mujeres).

QUÍMICA INORGÁNICA

Localidad mayoritaria
Zaragoza

Centro de localización de la mayoría del Departamento
Facultad de Ciencias

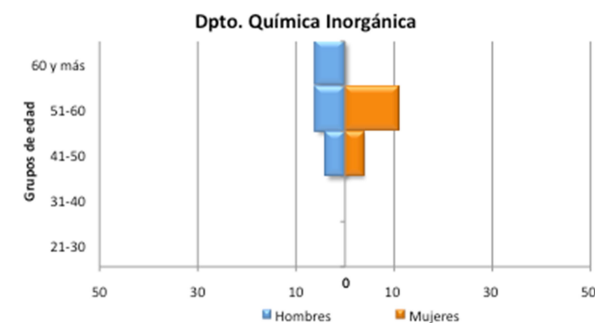


Figura 54. Pirámide de edad del profesorado de la Universidad de Zaragoza (segmentado entre hombres y mujeres).

QUÍMICA FÍSICA

Localidad mayoritaria
Zaragoza

Centro de localización de la mayoría del Departamento
Facultad de Ciencias

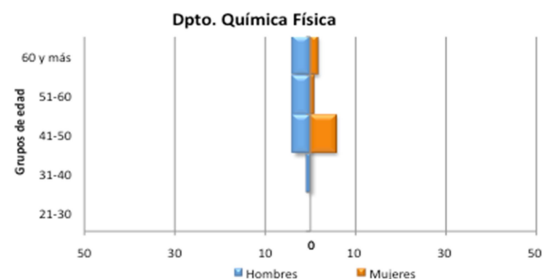


Figura 53. Pirámide de edad del profesorado de la Universidad de Zaragoza (segmentado entre hombres y mujeres).

QUÍMICA ORGÁNICA

Localidad mayoritaria
Zaragoza

Centro de localización de la mayoría del Departamento
Facultad de Ciencias

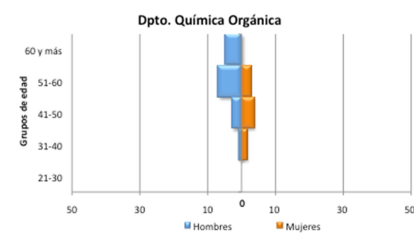


Figura 55. Pirámide de edad del profesorado de la Universidad de Zaragoza (segmentado entre hombres y mujeres).

UNIDAD PREDEPARTAMENTAL DE ARQUITECTURA

Localidad
mayoritaria
Zaragoza

Centro de
localización de
la mayoría del
Departamento
Escuela de Ingeniería
y Arquitectura

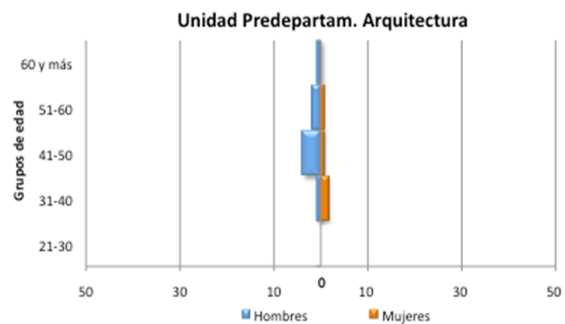


Figura 43. Pirámide de edad del profesorado de la Universidad de Zaragoza (segmentado entre hombres y mujeres).